

INFORME EJECUTIVO DEL TERCER TRIMESTRE		ANEXO 2
1	Estado de Trámite de Observaciones del Ejercicio 2014 y Ejercicios anteriores	ANEXO 2-1
2	Informe Trimestral de Actividades y Observaciones del Ejercicio 2014	ANEXO 2-2
3	Informe de Rubros Revisados	ANEXO 2-3
4	Informe de Cuentas Bancarias aperturas en el Trimestre	ANEXO 2-4
5	Estados Financieros Mensuales (periodo comprendido por cada trimestre) o Trimestrales emitidos por la Entidad	
6	Comparativo del Estado de Posición Financiera	ANEXO 2-5
7	Comparativo del Estado de Actividades	ANEXO 2-6
8	Balanza de Comprobación Trimestral	ANEXO 2-7
9	Estados Presupuestales Mensuales (periodo comprendido por cada trimestre) o Trimestrales emitidos por la Entidad	
10	Comparativo de Presupuesto de Ingresos Autorizado y Ministrado	ANEXO 2-8
11	Comparativo de Presupuesto de Egresos Autorizado, Ministrado y Ejercido	ANEXO 2-9
12	Resumen de aplicación de recursos de convenios federales 2014	ANEXO 2-9A
13	Informe sobre el cumplimiento de obligaciones Fiscales, Estatales y Municipales del Ejercicio 2014	ANEXO 2-10

ATENTAMENTE

LIC. HECTOR MANUEL NAVARRO MANJARREZ

SECRETARÍA DE LA  
 CONTRALORÍA  
 RECIBIDO  
 03 DIC 2014

PROMOTORA DE LA INDUSTRIA  
 CHIHUAHUENSE  
 RECIBIDO  
 DIC 3 2014

NAVARRO Y COMPAÑÍA, S.C.  
Asesores Profesionales, Abogados y Contadores

ACTA SOLICITUD DE DOCUMENTOS  
PROMOTORA DE LA INDUSTRIA CHIHUAHUENSE

Acta No. 3

FECHA  
24 /10/ 2014

### I. OBJETO

HACER CONSTAR POR ESCRITO LA SOLICITUD FORMAL DE DOCUMENTOS RELACIONADOS CON EL TERCER TRIMESTRE DE AUDITORÍA DEL EJERCICIO DEL 1 DE ENERO AL 31 DE DICIEMBRE DE 2014.-----

### II. LUGAR Y FECHA

EN LAS OFICINAS QUE OCUPA PROMOTORA DE LA INDUSTRIA CHIHUAHUENSE, EN LA CALLE DON QUIJOTE DE LA MANCHA NÚMERO 1, DE LA COLONIA COMPLEJO INDUSTRIAL CHIHUAHUA DE ESTA LOCALIDAD AL DÍA 24 DE OCTUBRE DE 2014.-----

### III. SOLICITUD DE DOCUMENTOS

QUE EN ESTE ACTO SE LE SOLICITA FORMALMENTE AL C.P. LUIS ENRIQUE IRIGOYEN REYES, ENLACE DESIGNADO EN EL ACTA DE INICIO DE AUDITORÍA, EN UN PLAZO DE 5 DÍAS HÁBILES CONTADOS A PARTIR DEL DÍA SIGUIENTE DE LA FECHA DE RECEPCIÓN DE ESTA ACTA, LO QUE A CONTINUACIÓN SE MENCIONA:

- 1) PARA EL ANÁLISIS PRESUPUESTAL EL PRESUPUESTO DE INGRESOS AUTORIZADO CALENDARIZADO, POR CADA RECURSO Y EL PRESUPUESTO DE EGRESOS AUTORIZADO CALENDARIZADO POR CADA RECURSO.
- 2) BALANCE GENERAL O ESTADO DE SITUACIÓN FINANCIERA, ESTADO DE RESULTADOS O ESTADO DE ACTIVIDADES POR PERIODO Y ACUMULADO, ESTADO DE VARIACIONES EN LA HACIENDA PÚBLICA/PATRIMONIO, ESTADOS DE FLUJO DE EFECTIVO Y LAS NOTAS CORRESPONDIENTES A LOS ESTADOS FINANCIEROS DE LOS MESES DE JULIO, AGOSTO Y SEPTIEMBRE DE 2014, DICHS ESTADOS FINANCIEROS DEBERÁN INCLUIR LAS CUENTAS DE ORDEN EN SU CASO Y ATENDER LOS PRINCIPIOS QUE ESTABLECE LA LEY GENERAL DE CONTABILIDAD GUBERNAMENTAL Y SER ELABORADOS DE ACUERDO A LOS FORMATOS ESTABLECIDOS EN LAS "NORMAS Y METODOLOGÍAS PARA LA EMISIÓN DE INFORMACIÓN FINANCIERA Y ESTRUCTURA DE LOS ESTADOS FINANCIEROS BÁSICOS Y



Don Quijote de la Mancha N° 1  
Apdo. Postal 1-1  
Complejo Ind. Chihuahua  
31109 Chihuahua, Chih.

NAVARRO Y COMPAÑÍA, S.C.  
Asesores Profesionales, Abogados y Contadores


ACTA SOLICITUD DE DOCUMENTOS  
PROMOTORA DE LA INDUSTRIA CHIHUAHUENSE

Acta No. 3

FECHA  
24 /10/ 2014

CARACTERÍSTICAS DE SUS NOTAS" EMITIDAS POR EL CONSEJO NACIONAL DE ARMONIZACIÓN CONTABLE (CONAC).

- 3) BALANZA TRIMESTRAL A ULTIMO NIVEL Y A NIVEL DE MAYOR AL 30 DE SEPTIEMBRE QUE CONTENGA SALDO INICIAL, VARIACIONES DEL TRIMESTRE DETALLANDO CARGOS Y ABONOS, SALDO FINAL Y JUSTIFICACIÓN DE LAS VARIACIONES MÁS RELEVANTES.
- 4) REPORTE COMPARATIVO DE LOS PRESUPUESTOS DE INGRESOS Y EGRESOS APROBADOS AL INICIO DEL EJERCICIO CONTRA EL CIERRE DEL TERCER TRIMESTRE DEL 2014, MOSTRANDO LAS VARIACIONES EN FORMA NUMÉRICA Y PORCENTUAL ASÍ COMO LA JUSTIFICACIÓN DE LAS MÁS RELEVANTES EN EL TRIMESTRE. ASÍ MISMO SE SOLICITA ANEXAR EL ESTADO ANALÍTICO DE INGRESOS PRESUPUESTALES Y EL ESTADO DEL EJERCICIO DEL PRESUPUESTO EN CUMPLIMIENTO A LA LEY GENERAL DE CONTABILIDAD GUBERNAMENTAL.
- 5) CONCILIACIONES BANCARIAS DE TODAS LAS CUENTAS BANCARIAS Y DE INVERSIÓN QUE TIENE APERTURADAS LA ENTIDAD DEL TERCER TRIMESTRE DEL 2014.
- 6) INTEGRACIÓN DE LA PLANTILLA DE PERSONAL INDICANDO NOMBRE COMPLETO Y PUESTO OCUPADO, LOS CONCENTRADOS DE LOS PAGOS DE NOMINA Y LOS RECIBOS DE PAGO DEBIDAMENTE FIRMADOS POR EL TRABAJADOR, EN SU CASO COPIA DE LAS TRANSFERENCIAS REALIZADAS LOS TRABAJADORES, LOS CONTRATOS DE PERSONAL PERMANENTE Y EVENTUAL, LOS CONTRATOS DE TRABAJADORES POR HONORARIOS Y ASIMILADOS, RELACIÓN DE TRABAJADORES AUSENTES POR INCAPACIDADES, PERMISOS Y VACACIONES.
- 7) PARA VERIFICAR EL CUMPLIMIENTO DE SUS OBLIGACIONES FISCALES PROPORCIONAR COPIA DE LAS DECLARACIONES DE IMPUESTO ESTATALES



NAVARRO Y COMPAÑÍA, S.C. Asesores Profesionales, Abogados y Contadores	ACTA SOLICITUD DE DOCUMENTOS PROMOTORA DE LA INDUSTRIA CHIHUAHUENSE	
	Acta No. 3	FECHA 24 /10/ 2014

Y FEDERALES PRESENTADOS PARA SU PAGO ANTE LAS AUTORIDADES FISCALES POR CONCEPTO DE RETENCIONES EFECTUADAS POR CONCEPTO DEL IMPUESTO SOBRE EL PRODUCTO DEL TRABAJO Y RETENCIONES A TERCEROS ASI COMO AUXILIARES CONTABLES DE DICHAS CUENTAS CORRESPONDIENTES DEL TERCER TRIMESTRE DE 2014.

- 8) REPORTES DE ARQUEOS DE CAJA Y FONDOS FIJOS DEBIDAMENTE FIRMADOS POR LA PERSONA ENCARGADA Y POR EL RESPONSABLE DE REALIZAR EL ARQUEO.
- 9) INTEGRACIÓN DE LAS CUENTAS POR PAGAR Y POR COBRAR QUE TENGA A CARGO EL ORGANISMO ASÍ COMO LA ANTIGÜEDAD DE DICHOS SALDOS.
- 10) CEDULA O REPORTE DE INTEGRACIÓN DE LOS ACTIVOS QUE PERTENECEN A LA ENTIDAD INDICANDO DESCRIPCIÓN DEL ACTIVO, FECHA DE ADQUISICIÓN Y VALOR DEL MISMO, IMPORTE DE SU DEPRECIACIÓN Y VALOR EN LIBROS.

**TODA ESTA DOCUMENTACION ES CORRESPONDIENTE AL TERCER TRIMESTRE Y SERA ENTREGADA EN COPIA FOTOSTATICA Y EN DISCO CD.**

**IV. DECLARACIONES**

EN ESTE ACTO MANIFIESTA EL C.P. LUIS ENRIQUE IRIGOYEN REYES, ASESOR DE CONTABILIDAD, LO SIGUIENTE: PROCEDERE A LA INVESTIGACIÓN Y RECOPIACIÓN DE LA DOCUMENTACIÓN CORRESPONDIENTE.

NAVARRO Y COMPAÑÍA, S.C.  
Asesores Profesionales, Abogados y Contadores

ACTA SOLICITUD DE DOCUMENTOS  
PROMOTORA DE LA INDUSTRIA CHIHUAHUENSE

Acta No. 3

FECHA  
24 /10/ 2014

**POR LA PROMOTORA DE LA INDUSTRIA CHIHUAHUENSE**



C.P. LUIS ENRIQUE IRIGOYEN REYES  
ASESOR DE CONTABILIDAD

**POR EL DESPACHO DE AUDITORES EXTERNOS " NAVARRO Y COMPAÑÍA, S.C."**



C.P.C. JUAN JOSUE ESPINO BALDERRAMA  
GERENTE DE AUDITORIA



C.P. ELOY MANUEL RAMIREZ BALDERRAMA  
AUDITOR EXTERNO

ESTADO DE TRÁMITE DE OBSERVACIONES DEL EJERCICIO 2014 Y EJERCICIOS ANTERIORES.

SEGUIMIENTO AL TERCER TRIMESTRE DE 2014.

PROMOTORA DE LA INDUSTRIA CHIHUAHUENSE.

NAVARRO Y COMPAÑÍA, S.C.

INFORME	OBSERVACIONES EMITIDAS EN INFORME	OBSERVACIONES CON PROCESO DE SEGUIMIENTO CONCLUIDO						EN PROCESO DE SOLVENTACIÓN								
		ATENDIDAS	RESOLVIDAS POR LA ENTIDAD	SANADAS POR AUTORIDAD COMPETENTE	SANADAS POR RESOLUCIÓN	SANADAS POR CONCILIACIÓN POR MEDIACIÓN	TOTAL	PROCESO DE GUERRA ADMINISTRATIVA	RESPUESTA SOLICITADA	RESPUESTA SOLICITADA	RESPUESTA SOLICITADA	RESPUESTA SOLICITADA	RESPUESTA SOLICITADA	RESPUESTA SOLICITADA	RESPUESTA SOLICITADA	TOTAL
OBSERVACIONES DE EJERCICIOS ANTERIORES (ANEXO 1-7)							0									0
CONTROL INTERNO (ANEXO 1-6)							0									0
PRIMER AVANCE (ANEXO 2-2)							0									0
SEGUNDO AVANCE (ANEXO 2-2)							0									0
TERCER AVANCE (ANEXO 2-2)							0									0
CUARTO AVANCE (ANEXO 2-2)							0									0
<b>TOTAL OBSERVACIONES</b>	<b>0</b>	<b>0</b>	<b>0</b>	<b>0</b>	<b>0</b>	<b>0</b>	<b>0</b>	<b>0</b>	<b>0</b>	<b>0</b>	<b>0</b>	<b>0</b>	<b>0</b>	<b>0</b>	<b>0</b>	<b>0</b>

LIC. SERGIO JURADO MEDINA  
TITULAR DE LA ENTIDAD

LIC. HECTOR MANUEL NAVARRO MANJARREZ  
REPRESENTANTE LEGAL







INFORME TRIMESTRAL DE ACTIVIDADES Y OBSERVACIONES DEL EJERCICIO 2014  
 PROMOTORA DE LA INDUSTRIA CERAMIQUERA  
 NAVARRO Y COMPAÑIA S.C.  
 TERCER TRIMESTRE DE 2014

CUENTA/ACTIVIDAD	No. DE OBSERVACIÓN	OBSERVACIÓN	MONTO DE LA OBSERVACIÓN	REFERENCIA DEL ANEXO 2		FECHA COMPROMISO PARA LA SOLVENTACIÓN
				NORMATIVIDAD Y FUNDAMENTO ESPECÍFICO LEGAL Y/O TÉCNICO	INTRINSECO	
RECOMENDACIONES						
				CORRECTIVAS	PREVENTIVAS	
DOCUMENTOS CONTABLES A LIBRO FUERO						
Se revisaron los comprobantes de compraventa de los terrenos, así como los pagos realizados durante el periodo correspondiente en el registro contable y con los depósitos en las cuentas bancarias no observando diferencias.		No se encontraron				
Verificamos que las enajenaciones de terrenos en el trimestre revisado, estuvieran autorizadas por el Comité Técnico del Organismo		No se encontraron				
INMUEBLES, MOBILIARIO Y EQUIPO DE TRANSPORTE MAQUINARIA Y OTROS EQUIPOS						
Se revisó el cálculo correcto de las depreciaciones de los bienes más significativos propiedad de la entidad, revisando el correcto registro del Monto Original de la inversión, los meses de depreciación acumulada, la tasa de depreciación y el saldo por depreciar de cada uno de los bienes seleccionados no encontrando diferencias de importancia.		No se encontraron				
RETENCIONES Y CONTRIBUCIONES POR PAGAR						
La revisión comprendió el análisis de los expensas de trabajo, los auxilios contables de las cuentas de línea de sujeta y su pago correspondiente proporcionados por la entidad para el cálculo y envío del Impuesto al Valor Agregado causado, el Impuesto Sobre la Renta retenido a terceros y el Impuesto Sobre la Renta sobre sueldos y salarios.		No se encontraron				
a) IVA por Pagar						
Para efectos de determinar el IVA causado se procedió a determinar la base gravable, como lo establece la ley, en la materia en base al flujo de efectivo, verificando que la totalidad de los depósitos bancarios estuvieran correspondientes en los estados de cuenta y en los registros contables pertinentes. La determinación correcta del impuesto acreditable y su declaración mensual correspondiente los cuales fueron presentados en tiempo y forma.						
b) Impuesto Sobre la Renta sobre Sueldos y Salarios						
Se revisó la póliza correspondiente a las nóminas elaboradas y pagadas, se verificó el registro de los pagos por la retención efectuada a los empleados y se realizaron pruebas selectivas para determinar que el cálculo fuera correcto.						
Impuestos Extraordinarios						
En lo referente a los impuestos estatales nos cerciamos de que se estuviera dando cumplimiento a lo dispuesto en el decreto No. 1058/2010 I.P.O. publicado en el periódico oficial del estado de Chihuahua mediante el cual se adicionan y derogan diversos artículos del Código Fiscal del Estado.						
En el artículo 70 se establece que la Federación, el Estado y los Municipios y sus organismos descentralizados están obligados a contribuir para los gastos públicos, así mismo en el artículo 71 nos indica que los entes públicos a que se refiere el artículo 70 son sujetos de impuestos, contribuciones especiales extraordinarias, derechos aprovechamientos y demás obligaciones que prevengan las disposiciones fiscales del estado.						
Así mismo el art. 167 establece que son sujetos de este impuesto entre otros, la Federación, el Estado, los Municipios, sus organismos descentralizados y demás unidades paraestatales que realicen pagos por concepto de remuneración al trabajo personal subordinado en los términos del art. 166 de este código.						

INFORME TRIMESTRAL DE ACTIVIDADES Y OBSERVACIONES DEL EJERCICIO 2014.  
 PROMOTORA DE LA INDUSTRIA CHIHUAHUENSE.  
 NAVARRO Y COMPAÑIA S.C.  
 TERCER TRIMESTRE DE 2014

CUENTA/ACTIVIDAD	No DE OBSERVACIÓN	OBSERVACION	MONTO DE LA OBSERVACION	REFERENCIA DEL ANEXO 2: NORMATIVIDAD Y FUNDAMENTO ESPECÍFICO LEGAL Y/O TÉCNICO INFRINGIDO	RECOMENDACIONES CORRECTIVAS	PREVENTIVAS	FECHA COMPROMISO PARA LA SOLVENTACION
El artículo undécimo de la Ley de Ingresos del Estado de Chihuahua para el ejercicio 2014, otorga un estatus fiscal para ese año, al Estado, los Municipios, a sus organismos descentralizados y demás entidades paraestatales, consistente en el no pago de impuestos estatales y contribuciones extraordinarias o especiales establecidas en las disposiciones fiscales del Estado.							
<b>HACIENDA PÚBLICA / PATRIMONIO</b>							
Se realizó cédula sumaria y análisis de las cuentas que integran el rubro de patrimonio, observando que durante el periodo de julio a septiembre del 2014, las cuentas individuales de patrimonio, resultados de ejercicios anteriores, y el resultado por posición monetaria no tuvieron movimientos durante este periodo.		No se encontraron					
<b>INGRESOS</b>							
La revisión comprendió el análisis y examen de las operaciones realizadas, registros contables, documentación comprobatoria y depósitos bancarios de estas transacciones, con el fin de asegurarnos de que los ingresos obtenidos durante el periodo fueron registrados íntegramente y oportunamente en contabilidad no encontrando diferencias.		No se encontraron					
Los procedimientos aplicados en el examen de ingresos obtenidos por el organismo por concepto de venta de terrenos, prestación de servicios y de otros ingresos por la recepción de servicios de Gobierno del Estado, consistieron en examinar y documentar las escrituras públicas que contienen los contratos de compra venta, las actas del Comité Técnico en donde se acuerdan las condiciones de terrenos, la declaración que emitea los ingresos por servicios, los contratos de prestación de servicios celebrados con sus clientes, así como los convenios o acuerdos celebrados con el Gobierno del Estado, para verificar su correcto registro contable.							
<b>COSTOS Y GASTOS</b>							
La revisión comprendió el análisis y examen de las operaciones realizadas, registros contables y documentación comprobatoria que ampara dichas transacciones, para asegurarnos de que los ingresos fueron registrados oportunamente en la contabilidad y de que su erogación se haya efectuado dentro de la normatividad y presupuesto de egresos autorizado.		No se encontraron					
Realizamos un análisis de los egresos verificando los saldos de las cuentas que fueron más significativos y se llevó a cabo una revisión directa de los egresos por cuenta bancaria verificando que los comprobantes reunieran los requisitos fiscales establecidos en el artículo 29-A del Código Fiscal de la Federación y en la Ley de Presupuesto de Egresos, Contabilidad y Gasto Público del Estado de Chihuahua.							
Revisamos que se adherían las facturas y contratos correspondientes a las adquisiciones de bienes, servicios y/o obra pública, con apego a la normatividad establecida en los leyes estatales y federales que regulan estas operaciones y nos aseguramos de que los bienes y servicios adquiridos y recibidos fueron efectivamente solicitados por el organismo a los precios y calidad pactada.							


INFORME TRIMESTRAL DE ACTIVIDADES + OBSERVACIONES DEL EJERCICIO 2014  
 PROMOTORA DE LA INDUSTRIA CHIHUAHUENSE  
 NAVARRO Y COMPAÑIA S.C  
 TERCER TRIMESTRE DE 2014

Cuenta/Actividad	Nº DE OBSERVACION	OBSERVACION	MONTO DE LA OBSERVACION	REFERENCIA DEL ANEXO 2	NORMATIVIDAD Y FUNDAMENTO ESPECIFICO LEGAL /O TECNICO INFRINGIDO	RECOMENDACIONES		
						CORRECTIVAS	PREVENTIVAS	FECHA COMPROMISO PARA LA SOLUCIONACION
LEY GENERAL DE CONTABILIDAD ORIENTADA FINAL El organismo esta dando cumplimiento a los incisos A y II del articulo CUARTO TRANSITORIO de la Ley General de Contabilidad Gubernamental, ya que inicio la armonización de sus sistemas contables				3				
Lista de cuentas alineadas al plan de cuentas, clasificación presupuestal armonizado, Normas y Metodología de establecimiento de los momentos contables de los ingresos y gastos								
Actualmente esta utilizando para el registro de la información contable y financiera el Sistema Automatizado de Contabilidad Gubernamental proporcionado por el Instituto para el Desarrollo Tecnológico de las Haciendas Públicas (INOTEC) que permite el manejo de la información agregada a los sistemas establecidos por la CONAC, es decir, cuentan con registros contables con base acumulativa y en apego a los postulados básicos de contabilidad gubernamental, armonizados en sus respectivos libros de diario y mayor. Dispone también de un catálogo de cuentas diseñado para registrar adecuadamente los momentos de realización del presupuesto.								

10/10/14  
 M

LIC. SERGIO JURADO MEDINA  
 TITULAR DE LA ENTIDAD

LIC. RICARDO MANUEL NAVARRO RAMALARRIZ  
 REPRESENTANTE LEGAL



INFORME DE RUBROS REVISADOS.  
 PROMOTORA DE LA INDUSTRIA CHIHUAHUENSE.  
 NAVARRO Y COMPAÑIA S.C.  
 TERCER TRIMESTRE DE 2014.

NO. CTA	SUBCUENTAS REVISADAS A ÚLTIMO NIVEL	TOTAL DE CARGOS	IMPORTE REVISADO	ALCANCE (%) DE REVISION	IMPORTE OBSERVADO	REF	TOTAL DE ABONOS	IMPORTE REVISADO	ALCANCE (%) DE REVISION	IMPORTE OBSERVADO	REF
1112-10001	BANORTE CTA No 012894777	73,036,951.70	62,081,408.95	85%	0.00		72,942,969.26	72,942,969.26	100%	0.00	
1112-10002	BANCOMER 0135020670	125,265,113.86	109,875,346.78	85%	0.00		128,715,814.37	128,715,814.37	100%	0.00	
1112-10003	BANAMEX CTA 7514977214	122,319,210.10	103,971,328.59	85%	0.00		121,110,233.76	121,110,233.76	100%	0.00	
1112-10009	BANAMEX CTA COMPLEN (M.N.)	28,447.00	15,679.95	85%	0.00		0.00	0.00	0%	0.00	
1114-10001	INVERSIONES BANORTE	72,655,000.00	61,756,750.00	85%	0.00		72,755,000.00	72,755,000.00	100%	0.00	
1114-10002	INVERSIONES BANCOMER	124,649,991.65	105,952,492.90	85%	0.00		125,149,995.04	125,149,995.04	100%	0.00	
1114-10003	INVERSIONES BANAMEX	118,800,000.00	118,800,000.00	100%	0.00		120,600,000.68	120,600,000.68	0%	0.00	
1114-10004	MONEX CASA DE BOLSA SA DE CV (2168342)	2,184.07	1,528.85	70%	0.00		0.00	0.00	0%	0.00	
1122-11002	FORD MOTOR CO	93,033.51	79,078.48	85%	0.00		102,589.82	102,589.82	100%	0.00	
1122-11005	COMERCIALIZADORA Y DESARROLLADORA DEL NTE SA DE C	24,499.43	20,824.52	85%	0.00		24,499.43	24,499.43	100%	0.00	
1122-11007	SUPERIOR IND DE MEXICO, S.A.	1,161,986.20	1,161,986.20	100%	0.00		1,161,986.20	1,161,986.20	100%	0.00	
1122-11009	FIDEICOMISO F/00291	6,300.37	3,150.19	50%	0.00		6,300.37	6,300.37	100%	0.00	
1122-11010	TRANSPORTES EMILIANO ZAPATA	609.29	517.90	85%	0.00		1,199.53	1,199.53	0%	0.00	
1122-11023	OPERADORA FUTURAMA, S.A. DE C.V.	47,201.60	40,121.36	85%	0.00		47,201.60	47,201.60	100%	0.00	
1122-11031	FLETES ASTRO, SA DE CV	4,725.03	4,016.28	85%	0.00		10,152.73	10,152.73	100%	0.00	
1122-11035	OPERAC HOTELERAS DE CHIH, S.A.	32,252.79	27,414.87	85%	0.00		0.00	0.00	0%	0.00	
1122-11041	AUTOTRANS. TRESGUERRAS	5,048.54	4,291.76	85%	0.00		5,048.54	5,048.54	100%	0.00	
1122-11044	INTEGRATED INTERNATIONAL SERVICES DE RL DE CV	1,656.56	1,406.08	85%	0.00		1,656.56	1,656.56	100%	0.00	
1122-11048	GRUPO COMERCIAL DE MEXICO SA DE CV	2,654.55	2,281.87	85%	0.00		3,415.33	3,415.33	100%	0.00	
1122-11052	SERVICIOS INTEGRALES RUTA	6,009.51	6,009.51	100%	0.00		13,429.99	13,429.99	100%	0.00	
1122-11053	PRODUCTOS CHACHITOS, S.A. C.V.	5,586.23	4,748.30	85%	0.00		7,956.01	7,956.01	100%	0.00	
1122-11058	ARNOLDO VALENCIA ORTIZ	888.93	755.59	85%	0.00		0.00	0.00	0%	0.00	
1122-11060	TRANS SERVICIOS, S.A. DE C.V.	6,088.49	5,175.22	85%	0.00		5,526.36	5,526.36	100%	0.00	
1122-11073	XOMOX, S.A. DE C.V.	21,614.57	18,372.38	85%	0.00		25,597.31	25,597.31	100%	0.00	
1122-11075	SERVICIO RG SA DE CV	5,787.39	5,787.39	100%	0.00		8,185.12	8,185.12	100%	0.00	
1122-11076	FLETES SOTELO, S.A.	2,482.11	2,109.79	85%	0.00		4,739.37	4,739.37	100%	0.00	
1122-11077	CIA TELEFONOS Y B RAICES	795.23	437.38	55%	0.00		1,517.39	1,517.39	100%	0.00	
1122-11078	EUROMOLDURAS SA DE CV	213.06	181.10	85%	0.00		213.06	213.06	100%	0.00	
1122-11086	RECUBRIMIENTOS INTERCERAMIC.	80,367.39	48,220.43	60%	0.00		80,367.39	80,367.39	100%	0.00	
1122-11087	AUTOTRANSP DEL REAL	12,198.35	10,368.60	85%	0.00		31,845.00	31,845.00	100%	0.00	
1122-11089	ARRENDAMIENTOS ARMA SA DE CV	1,692.38	1,438.52	85%	0.00		230.83	230.83	100%	0.00	
1122-11092	EXPRESS TRES FRONTERAS/ANDAZO	5,438.75	5,438.75	100%	0.00		5,438.75	5,438.75	100%	0.00	
1122-11096	CORPORACION ELECTROMECANICA DE CHIHUAHUA SA DE CV	770.52	770.52	100%	0.00		0.00	0.00	0%	0.00	
1122-11100	PAVIMENTOS DE LA LAGUNA.	13,573.98	13,573.98	100%	0.00		10,376.15	10,376.15	100%	0.00	
1122-11102	FR TECNOLOGIA DE FLUJO SA DE	65,355.05	65,355.05	100%	0.00		65,355.05	65,355.05	100%	0.00	
1122-11103	FABRICA JABON LA CORONA, S.A.	4,265.42	4,265.42	100%	0.00		4,265.42	4,265.42	0%	0.00	
1122-11109	JOSE ARTURO AMADOR Y COPROPIE	2,631.15	2,631.15	100%	0.00		3,083.67	3,083.67	100%	0.00	
1122-11123	MANYSER, S.A. DE C.V.	11,297.47	11,297.17	100%	0.00		0.00	0.00	0%	0.00	
1122-11125	ALESTRA, S DE RL DE C.V.	3,276.39	3,276.39	100%	0.00		5,644.94	5,644.94	100%	0.00	
1122-11127	INGENIERIA Y DISEÑO VAN	1,542.07	1,542.07	100%	0.00		3,220.04	3,220.04	100%	0.00	
1122-11141	ORGANIZACION PASER DE CHIH.SA	0.00	-	0%	0.00		12,625.58	12,625.58	100%	0.00	
1122-11145	MANUFACTURAS ESTAMPADAS SA DE CV	86,912.76	86,912.76	100%	0.00		0.00	0.00	0%	0.00	
1122-11146	I.S.S.T.E	8,393.13	8,393.13	100%	0.00		0.00	0.00	0%	0.00	
1122-11153	CONSTRUCTORA ADOBE, S.A. C.V.	1,778.57	1,778.57	100%	0.00		1,778.57	1,778.57	100%	0.00	
1122-11168	SELECTO PRODUCTOS, S.A.	1,910.20	1,910.20	100%	0.00		2,008.56	2,008.56	100%	0.00	
1122-11173	IPC CHIHUAHUA SA DE CV	251.96	251.96	100%	0.00		251.96	251.96	100%	0.00	
1122-11200	TRANSPORTES THOMAS, S.A.	3,118.11	3,118.11	100%	0.00		6,132.24	6,132.24	100%	0.00	
1122-11232	AMERICAN BEEF SA DE CV	801.12	801.12	100%	0.00		801.12	801.12	100%	0.00	
1122-11241	KEYPLASTICS, S.A. DE C.V.	21,448.83	21,448.83	100%	0.00		26,811.60	26,811.60	100%	0.00	
1122-11250	V.T.C. WEST SA DE CV	92,972.23	92,972.23	100%	0.00		114,783.10	114,783.10	100%	0.00	
1122-11251	CINAV (CENTRO DE INVESTM)	15,601.67	15,601.67	100%	0.00		15,601.67	15,601.67	100%	0.00	
1122-11253	SERVICIO DE ADMINISTRACION TRIBUTARIA	5,255.97	5,255.97	100%	0.00		5,255.97	5,255.97	100%	0.00	
1122-11259	KEY PLASTICS DE MEX 2 S.A. CV	18,192.15	18,192.15	100%	0.00		21,092.78	21,092.78	100%	0.00	
1122-11261	MANUF ESTAMP/CENTRO DE MOLDES	2,761.00	2,761.00	100%	0.00		0.00	0.00	0%	0.00	
1122-11262	COMISION FEDERAL DE ELECTRIC.	1,869.11	1,869.11	100%	0.00		2,292.45	2,292.45	100%	0.00	
1122-11270	ASOCIACION DE MAQUILADORAS AC	1,491.84	1,268.06	85%	0.00		3,365.93	3,365.93	100%	0.00	
1122-11276	DIGITAL APPLIANCE CONTROLS	23,544.44	20,012.77	85%	0.00		30,318.18	30,318.18	100%	0.00	

INFORME DE RUBROS REVISADOS,  
 PROMOTORA DE LA INDUSTRIA CHIHUAHUENSE  
 NAVARRO Y COMPAÑIA S.C.  
 TERCER TRIMESTRE DE 2014.

NO. CTA	SUBCUENTAS REVISADAS A ÚLTIMO NIVEL	TOTAL DE CARGOS	IMPORTE REVISADO	ALCANCE (%) DE REVISION	IMPORTE OBSERVADO	REF	TOTAL DE ABONOS	IMPORTE REVISADO	ALCANCE (%) DE REVISION	IMPORTE OBSERVADO	REF
1122-11281	BUENAVENTURA AUTOPART. PLANTA 2	18,248.68	18,248.68	85%	0.00		18,248.68	18,248.68	100%	0.00	
1122-11295	CADISA, S.A. DE C.V.	9,630.86	8,186.23	85%	0.00		9,976.57	9,976.57	100%	0.00	
1122-11296	WINI-SON CARBIDE DE MEXICO	1,254.44	1,066.27	85%	0.00		1,254.44	1,254.44	100%	0.00	
1122-11300	FASE CHIHUAHUA S.A. DE C.V.	5,075.55	4,314.22	85%	0.00		5,075.55	5,075.55	100%	0.00	
1122-11305	ANA BERTHA DE LA GARZA L	158.27	134.53	85%	0.00		158.27	158.27	100%	0.00	
1122-11310	CONSTRUCCIONES NIRVANA, S.A.	135.79	115.42	85%	0.00		135.79	135.79	100%	0.00	
1122-11312	PACE INDUSTRIES DE CHIH., S.A.	119,644.07	101,697.46	85%	0.00		113,010.87	113,010.87	100%	0.00	
1122-11314	ORGANIZACION SAHUAYO, S.A. CV	6,193.68	5,264.63	85%	0.00		6,193.68	6,193.68	100%	0.00	
1122-11319	GRUAS HIDRAULICAS Y VIAJERAS & CO S DE RL DE CV	1,667.41	1,417.30	85%	0.00		0.00	0.00	0%	0.00	
1122-11320	AMERICAN BEEF	147,109.62	125,043.18	85%	0.00		158,984.74	158,984.74	100%	0.00	
1122-11321	BACHOCO, S.A.	4,164.17	3,539.54	85%	0.00		10,025.98	10,025.98	100%	0.00	
1122-11323	INDUSTRIA DE REFRESCOS DEL NOROESTE S DE RL DE CV	0.00	-	0%	0.00		7,926.12	7,926.12	100%	0.00	
1122-11325	SHELDALI DE MEXICO, S.A. C.V.	3,453.93	2,935.84	85%	0.00		0.00	0.00	0%	0.00	
1122-11326	ESTAFETA MEXICANA/INM BERREND	2,511.21	2,134.53	85%	0.00		2,511.21	2,511.21	100%	0.00	
1122-11329	SERGIO ISMAEL RUIZ DURAN	149.36	126.96	85%	0.00		0.00	0.00	0%	0.00	
1122-11336	LUIS OROZCO ( AUTRONIC S.A. )	1,644.65	1,397.95	85%	0.00		0.00	0.00	0%	0.00	
1122-11353	VIGA Y LAMINA, SA DE CV	6,931.70	5,891.95	85%	0.00		6,931.70	6,931.70	100%	0.00	
1122-11367	ADITIVOS Y RECUBRIMIENTOS TECNICOS S A DE C.V.	2,472.01	2,101.21	85%	0.00		5,404.97	5,404.97	100%	0.00	
1122-11370	BANCO NACIONAL DE MEXICO, S.A.	511.47	434.75	85%	0.00		0.00	0.00	0%	0.00	
1122-11381	FLETES MEXICO CHIHUAHUA	5,747.93	4,885.74	85%	0.00		0.00	0.00	0%	0.00	
1122-11386	MAQUINARIA SA DE CV	2,682.26	2,279.92	85%	0.00		0.00	0.00	0%	0.00	
1122-11390	SERVICIOS GARCIA SA DE CV	701.09	595.93	85%	0.00		1,430.29	1,430.29	100%	0.00	
1122-11404	AMERICAN BEEF S.A. DE C.V.	393.77	334.70	85%	0.00		393.77	393.77	100%	0.00	
1122-11409	MAYOREO GARAY DE CHIHUAHUA SA DE CV	4,656.62	3,958.13	85%	0.00		9,799.85	9,799.85	100%	0.00	
1122-11413	FACTORIA INDUSTRIAL S.A. DE C.V.	2,457.81	2,080.14	85%	0.00		7,429.63	7,429.63	100%	0.00	
1122-11418	OPERADORA XVIII DE DIC SA DE CV	1,798.84	1,529.01	85%	0.00		1,945.00	1,945.00	100%	0.00	
1122-11419	TRANSPORTES FORANEOS Y LOCALES	706.08	600.17	85%	0.00		706.08	706.08	100%	0.00	
1122-11423	INTERMEX MANUFACTURA DE CHIHUAHUA	83,076.93	70,615.39	85%	0.00		87,849.21	87,849.21	100%	0.00	
1122-11429	OPERADORA LA SIERRA SA DE CV	5,761.82	4,897.55	85%	0.00		5,761.82	5,761.82	100%	0.00	
1122-11432	JABIL CIRCUIT DE CHIHUAHUA S DE RL DE CV	150,504.03	127,928.43	85%	0.00		310,789.22	310,789.22	100%	0.00	
1122-11433	PLASMATEC METALIZACIONES SA DE CV	489.94	416.45	85%	0.00		489.94	489.94	100%	0.00	
1122-11434	LORENZO RAFAEL PORRAS MORAN	573.65	487.60	85%	0.00		3,600.00	3,600.00	100%	0.00	
1122-11435	TRANSPORTATION AND CARGO SOLUTIONS S DE RL DE CV	4,720.68	4,012.58	85%	0.00		2,365.33	2,365.33	100%	0.00	
1122-11438	PROMOTORA DE RESTAURANTES DEL NTE. SA DE CV	4,463.36	3,793.86	85%	0.00		4,463.36	4,463.36	100%	0.00	
1122-11439	JOEL ARTURO PAYAN	787.54	669.41	85%	0.00		1,575.08	1,575.08	100%	0.00	
1122-11441	GPO, AMERICAN INDUSTRIES SA DE CV	217,317.86	184,720.18	85%	0.00		209,974.63	209,974.63	100%	0.00	
1122-11442	CEDENA COMERCIAL OXXO SA DE CV	37,163.98	31,589.38	85%	0.00		8,694.16	8,694.16	100%	0.00	
1122-11444	GCC CONCRETO SA DE CV	140,906.88	119,770.85	85%	0.00		131,968.93	131,968.93	100%	0.00	
1122-11448	BIO PAPPEL SA DE CV	61,828.64	52,554.34	85%	0.00		61,828.64	61,828.64	100%	0.00	
1122-11451	AGRI ESTRELLA S DE RL DE CV	82,264.45	69,924.78	85%	0.00		67,761.34	67,761.34	100%	0.00	
1122-11454	FAMSA DE PACIFICO SA DE CV	4,117.62	3,499.98	85%	0.00		0.00	0.00	0%	0.00	
1122-11464	BIENES Y RAICES LOW SA DE CV	502.41	427.05	85%	0.00		502.41	502.41	100%	0.00	
1122-11467	LABINAL DE CHIH SA DE CV	98,304.97	83,559.22	85%	0.00		198,830.38	198,830.38	100%	0.00	
1122-11468	PLAZA SAN IGNACIO S C	502.41	427.05	85%	0.00		0.00	0.00	0%	0.00	
1122-11471	GLOBAL PRODUCTS CO. S.A. DE C.V.	64,807.35	55,086.25	85%	0.00		86,814.97	86,814.97	100%	0.00	
1122-11473	PACTIV DE MEXICO S DE RL DE CV	471,666.82	400,910.80	85%	0.00		417,083.41	417,083.41	100%	0.00	
1122-11475	INMOBILIARIA COMERCIAL INTERMEX SA DE CV	5,838.71	4,962.90	85%	0.00		11,677.42	11,677.42	100%	0.00	
1122-11476	ARTURO FEDERICO RICO GRANILLO	543.14	461.67	85%	0.00		1,005.76	1,005.76	100%	0.00	
1122-11478	CANPLAS MEXICO SA DE CV	865.62	735.78	85%	0.00		865.62	865.62	100%	0.00	
1122-11480	HERMES Y ASOCIADOS SA DE CV	1,863.48	1,583.96	85%	0.00		0.00	0.00	0%	0.00	
1122-11482	ALTEC ELECTRONICA CHIHUAHUA SA DE CV	15,148.69	12,876.39	85%	0.00		15,148.69	15,148.69	100%	0.00	
1122-11485	INST. DE APOYO AL DES. TEC	3,153.08	2,680.12	85%	0.00		3,153.08	3,153.08	100%	0.00	
1122-11486	INST. DE CAP. PARA EL TRAB. DEL EDO. DE CHIH	18,234.04	15,498.93	85%	0.00		18,234.04	18,234.04	100%	0.00	
1122-11492	IP EMPAQUES DE MEXICO S DE RL DE CV	2,605.27	2,214.48	85%	0.00		2,824.50	2,824.50	100%	0.00	
1122-11496	HONEYWELL MANUFACTURAS DE CHIH S DE RL DE CV	86,853.63	73,825.59	85%	0.00		163,334.07	163,334.07	100%	0.00	
1122-11503	GRUPO PORTEO SA DE CV	6,424.93	5,461.19	85%	0.00		0.00	0.00	0%	0.00	
1122-11505	DURABOX DE CHIHUAHUA S.A. DE C.V.	4,209.92	3,578.43	85%	0.00		0.00	0.00	0%	0.00	
1122-11509	FIDEAPFCH	28,234.04	23,998.93	85%	0.00		0.00	0.00	0%	0.00	
1122-11518	TRANSPORTES JULIAN DE OBREGON SA DE CV	2,078.56	1,766.78	85%	0.00		3,405.21	3,405.21	100%	0.00	

INFORME DE RUBROS REVISADOS.  
 PROMOTORA DE LA INDUSTRIA CHIHUAHUENSE.  
 NAVARRO Y COMPAÑIA S.C.  
 TERCER TRIMESTRE DE 2014.

NO. CTA	SUBCUENTAS REVISADAS A ÚLTIMO NIVEL	TOTAL DE CARGOS	IMPORTE REVISADO	ALCANCE (%) DE REVISION	IMPORTE OBSERVADO	REF	TOTAL DE ABOGOS	IMPORTE REVISADO	ALCANCE (%) DE REVISION	IMPORTE OBSERVADO	REF
1122-11519	PROVEEDORA DE SERVICIOS Y CULTURA FISICA DABS	3,838.64	3,267.64	85%	0.00		3,838.64	3,838.64	100%	0.00	
1122-11522	DEMO TECNIC S DE R.L DE CV	15,232.35	12,947.50	85%	0.00		15,232.35	15,232.35	100%	0.00	
1122-11524	MARLO INDUSTRIAS SA DE CV	1,970.28	1,674.74	85%	0.00		1,970.28	1,970.28	100%	0.00	
1122-11525	TRACTOCAMIONES KENWORTH DE CHIHUAHUA SA DE CV	2,931.34	2,491.64	85%	0.00		0.00	0.00	0%	0.00	
1122-11534	PREGIS MEXICO S. DE R.L DE CV	39,804.45	33,833.78	85%	0.00		0.00	0.00	0%	0.00	
1122-11541	TRANSPORTES SOTO E HIJOS SA DE CV	17,319.38	14,721.47	85%	0.00		20,523.56	20,523.56	100%	0.00	
1122-11545	FRUGASA SA DE CV	15,298.58	13,003.79	85%	0.00		15,298.58	15,298.58	100%	0.00	
1122-11546	AGUA Y HIELOS PURIFICADOS SA DE CV	128,181.58	108,954.34	85%	0.00		261,141.31	261,141.31	100%	0.00	
1122-11549	CHIHUAHUA MEAT VISA QUALITY SA DE CV	35,004.13	29,753.51	85%	0.00		75,688.62	75,688.62	100%	0.00	
1122-11552	BOURNS DE MEXICO S DE R.L DE CV	38,283.16	32,540.69	85%	0.00		38,283.16	38,283.16	100%	0.00	
1122-11558	INTERNACIONAL DE CERAMICA SAB DE CV	582,523.75	495,145.19	85%	0.00		582,523.75	582,523.75	100%	0.00	
1122-11562	LUTRON CNC S DE RL DE CV	32,423.71	27,560.15	85%	0.00		33,941.47	33,941.47	100%	0.00	
1122-11573	HONEYWELL AUTOMOTIVE DE MEXICO SA DE CV	35,427.80	30,113.63	85%	0.00		53,141.70	53,141.70	100%	0.00	
1122-11587	GRAINGER SA DE CV	783.48	665.96	85%	0.00		783.48	783.48	100%	0.00	
1122-11604	BIMBO S.A. DE CV	10,694.20	9,090.07	85%	0.00		13,504.88	13,504.88	100%	0.00	
1122-11605	GOB DEL EDO. DE CHIH (DPTO DE ING DE INV PUBL	987.38	839.27	85%	0.00		987.38	987.38	100%	0.00	
1122-11606	TP NEARHORE S DE RL DE CV	21,973.30	18,677.31	85%	0.00		21,973.30	21,973.30	100%	0.00	
1122-11607	CENTURY MOLD MEXICO S DE RL DE CV	6,802.77	5,782.35	85%	0.00		0.00	0.00	0%	0.00	
1122-11608	MUEBLERIAS FUTURAMA SA DE CV	1,467.24	1,247.15	85%	0.00		2,920.14	2,920.14	100%	0.00	
1122-11611	LUIS CARLOS CHAVEZ LOYA	3,723.84	3,165.26	85%	0.00		0.00	0.00	0%	0.00	
1122-11614	AUTO FLETERA DE CHIH SA DE CV	19,108.87	16,242.54	85%	0.00		19,108.87	19,108.87	100%	0.00	
1122-11620	COMERCIALIZADORA DE LACTEOS Y DERIVADOS SA DE CV	3,007.03	2,555.98	85%	0.00		3,007.03	3,007.03	100%	0.00	
1122-11623	DON MIGUEL TRANSPORTES S DE RL DE CV	9,409.97	7,998.47	85%	0.00		0.00	0.00	0%	0.00	
1122-11624	IMPRESOS Y ART DE PUBLICIDAD SA DE CV	8,582.57	7,295.18	85%	0.00		7,008.59	7,008.59	100%	0.00	
1127-11626	DESARROLLO DE INGENIERIA Y CONTRATACION SA DE CV	22,740.92	10,829.78	85%	0.00		12,740.92	12,740.92	100%	0.00	
1122-11646	ESTAPAK SA DE CV	901.48	766.26	85%	0.00		915.53	915.53	100%	0.00	
1122-11648	AXIS ARQUITECTURA SA DE CV	660.25	561.71	85%	0.00		660.25	660.25	100%	0.00	
1122-11655	KIMEX INDUSTRIAL BEN LCC	1,833.09	1,558.13	85%	0.00		0.00	0.00	0%	0.00	
1122-11669	GRUPO AMEX SA DE CV	3,332.12	2,832.30	85%	0.00		0.00	0.00	0%	0.00	
1122-11671	MUELLES Y SUSENSIONES EL DRAGON SA DE CV	1,517.10	1,289.54	85%	0.00		1,517.10	1,517.10	100%	0.00	
1122-11672	CESAR RICARDO DURAN AVILES	1,519.95	1,291.96	85%	0.00		6,254.05	6,254.05	100%	0.00	
1122-11673	MOBILIARIA MADDOZ SA DE CV	0.00	-	0%	0.00		5,841.55	5,841.55	100%	0.00	
1122-11675	AUTOMATIZACION Y TECNOLOGIA MEXICANA SA DE CV	656.59	558.10	85%	0.00		656.59	656.59	100%	0.00	
1122-11677	CONSOLIDATEC MEDICAL EQUIPMENT COMPANY S DE RL DE	99,472.74	84,551.83	85%	0.00		0.00	0.00	0%	0.00	
1122-11678	INMOBILIARIA TOMAS VALLES VIVAR SA DE CV	7,774.53	6,608.35	85%	0.00		5,606.43	5,606.43	100%	0.00	
1122-11679	CARLSIE PRODUCTOS DE MEXICO S DE RL DE CV	22,082.89	18,770.46	85%	0.00		22,082.89	22,082.89	100%	0.00	
1122-11682	DATA ZONE S DE RL DE CV	3,449.86	2,932.38	85%	0.00		3,421.75	3,421.75	100%	0.00	
1122-11683	BOTAYCO DELNTE SA DE CV	1,272.79	1,081.87	85%	0.00		0.00	0.00	0%	0.00	
1122-11685	INMOBILIARIA CC SA DE CV	15,560.72	13,226.61	85%	0.00		11,232.27	11,232.27	100%	0.00	
1122-11689	PARQUE IND JUAREZ SA DE CV	6,246.05	5,309.14	85%	0.00		6,246.05	6,246.05	100%	0.00	
1122-11691	POCHTECA MATERIAS PRIMAS SA DE CV	1,134.34	964.19	85%	0.00		1,021.91	1,021.91	100%	0.00	
1122-11693	MANSOUR MINING TECHNOLOGIES DE MEXICO	1,318.89	1,121.06	85%	0.00		2,511.29	2,511.29	100%	0.00	
1122-11699	BANCO DEL BAJIO SA	221.10	187.94	85%	0.00		433.76	433.76	100%	0.00	
1122-11701	JOSE DE JESUS ALONSO RODRIGUEZ	2,722.13	2,313.81	85%	0.00		2,722.13	2,722.13	100%	0.00	
1122-11702	HELM DE MEXICO SA DE CV	841.94	715.65	85%	0.00		841.94	841.94	100%	0.00	
1122-11703	SPAN DE MEXICO SA DE CV	2,167.62	1,842.48	85%	0.00		2,167.62	2,167.62	100%	0.00	
1122-11705	PAPELERA KIF DE MEXICO SA DE CV	4,728.80	4,019.48	85%	0.00		4,672.58	4,672.58	100%	0.00	
1122-11712	SERVICIOS DE MANUFACTURA Y DESARROLLO SA DE CV	2,667.93	2,267.78	85%	0.00		0.00	0.00	0%	0.00	
1122-11715	CESSNA MEXICO S DE RL DE CV	126,740.60	107,729.51	85%	0.00		126,740.60	126,740.60	100%	0.00	
1122-11716	JUAN MANUEL RUBIO UNIBE	271.57	230.83	85%	0.00		1,357.85	1,357.85	100%	0.00	
1122-11723	PRECISION OMEGA SA DE CV	1,904.24	1,618.60	85%	0.00		0.00	0.00	0%	0.00	
1122-11724	PARQUES AMERICAS INDUSTRIAS SA DE CV	6,855.28	5,826.99	85%	0.00		6,855.28	6,855.28	100%	0.00	
1122-11727	FARMACIA GUADALAJARA SA DE CV	444.96	378.22	85%	0.00		0.00	0.00	0%	0.00	
1122-11728	ANA MARGARITA SPR DE RL DE CV	5,646.53	4,799.55	85%	0.00		11,186.60	11,186.60	100%	0.00	
1122-11732	NIFCO DE MEXICO S DE RL DE CV	0.00	-	0%	0.00		1,534.36	1,534.36	100%	0.00	
1122-11736	ALEJANDRO LEYVA REYES	96.95	82.41	85%	0.00		403.29	403.29	100%	0.00	
1122-11737	ALEJANDRO LEYVA REYES	462.24	392.99	85%	0.00		3,663.67	3,663.67	100%	0.00	
1122-11739	JAVIER MORREM GARCIA	55.28	46.97	85%	0.00		0.00	0.00	0%	0.00	
1122-11740	MINERA REAL DE BIESMAS DE RL DE CV	204,014.95	173,412.72	85%	0.00		0.00	0.00	0%	0.00	
1122-11742	DELTA FLOW S DE RL DE CV	585.50	497.68	85%	0.00		585.50	585.50	100%	0.00	

INFORME DE RUBROS REVISADOS.  
 PROMOTORA DE LA INDUSTRIA CHIHUAHUENSE.  
 NAVARRO Y COMPAÑIA S.C.  
 TERCER TRIMESTRE DE 2014.

NO. CTA	SUBCUENTAS REVISADAS A ÚLTIMO NIVEL	TOTAL DE CARGOS	IMPORTE REVISADO	ALCANCE (%) DE REVISION	IMPORTE OBSERVADO	REF	TOTAL DE ABONOS	IMPORTE REVISADO	ALCANCE (%) DE REVISION	IMPORTE OBSERVADO	REF
1122-11744	TANNER MAQUINAS Y HERRAMIENTAS SA DE CV	936.84	798.31	85%	0.00		936.84	936.84	100%	0.00	
1122-11747	F/1622 FIBRA MACQUARE MEXICO	14,224.22	12,080.59	85%	0.00		16,169.59	16,169.59	100%	0.00	
1122-11748	TALLERES CASA MYERS SA	2,791.83	2,373.06	85%	0.00		5,274.49	5,274.49	100%	0.00	
1122-11749	DISTRIBUIDORA DE CERVEZAS MODELO EN CHIHUAHUA S A	968.30	823.06	0%	0.00		968.30	968.30	100%	0.00	
1122-11750	SAIMEXICANA SA DE CV	2,738.32	2,327.57	85%	0.00		0.00	0.00	0%	0.00	
1122-11751	PROVEEDORA DE SEGURIDAD INDUSTRIAL DE CHIHUAHUA SA	68.85	58.52	85%	0.00		0.00	0.00	0%	0.00	
1122-11752	SERVICIO INTERNACIONAL DE LOGISTICA Y TRANSPORTE S	535.75	455.39	85%	0.00		535.75	535.75	100%	0.00	
1122-11753	SISTEMAS Y PRODUCTOS DE SEÑALIZACION S DE RL DE CV	153.17	130.19	85%	0.00		362.55	362.55	100%	0.00	
1122-11754	ETTCOM SA DE CV	96.95	82.41	85%	0.00		0.00	0.00	0%	0.00	
1122-11755	NALCO DE MEXICO S DE RL DE CV	576.01	489.61	85%	0.00		768.01	768.01	100%	0.00	
1122-11756	TBC DE MEXICO SA DE CV	824.22	700.59	85%	0.00		1,456.44	1,456.44	100%	0.00	
1122-11758	ADRIANA RODRIGUEZ VAZQUEZ	859.09	560.23	85%	0.00		1,481.13	1,481.13	100%	0.00	
1122-11759	CONTROLADORA IDEA SA DE CV	1,833.09	1,558.13	85%	0.00		0.00	0.00	0%	0.00	
1122-11763	ADMINISTRADORA EGO SA DE CV	68.85	58.52	85%	0.00		0.00	0.00	0%	0.00	
1122-11764	IMPORTACIONES LA LLAMARADA SA DE CV	3,278.88	2,787.05	85%	0.00		0.00	0.00	0%	0.00	
1122-11765	CASA LICORERA FAGON SA DE CV	349.91	297.42	85%	0.00		0.00	0.00	0%	0.00	
1122-11766	SARA GABRIELA CAMBEROS REVILLA	68.85	58.52	85%	0.00		0.00	0.00	0%	0.00	
1122-11767	DISTRIBUIDOR MOBILE HIDRAULICO E INDUSTRIAL SA DE	1,500.67	1,275.57	85%	0.00		0.00	0.00	0%	0.00	
1122-11768	MGS PLASTICS CHIHUAHUA SA DE CV	11,748.22	9,985.99	85%	0.00		11,748.22	11,748.22	100%	0.00	
1122-11769	REPRESENTACIONES VERDES DE MEXICO SA DE CV	125.06	106.30	85%	0.00		0.00	0.00	0%	0.00	
1122-11770	MATERIAL CONSTRUCTOR SA DE CV	237.49	201.87	85%	0.00		0.00	0.00	0%	0.00	
1122-11771	MARIO AARON PADILLA OLIVAS	4,391.19	3,732.51	85%	0.00		4,138.23	4,138.23	100%	0.00	
1122-11772	INMUEBLES URBE SA DE CV	5,241.25	4,455.06	85%	0.00		5,241.25	5,241.25	100%	0.00	
1122-11773	PRODUCTOS DE CONSUMO Z SA DE CV	2,703.45	2,297.93	85%	0.00		0.00	0.00	0%	0.00	
1122-11774	SERVICIOS ESPECIALIZADOS DE RECOLECCION DE BASURA	4,955.51	4,212.18	85%	0.00		4,955.51	4,955.51	100%	0.00	
1122-11776	MINPRO SA DE CV	10,087.93	8,574.74	85%	0.00		10,087.93	10,087.93	100%	0.00	
1122-11777	COMERCIALIZADORA ELIGUI SA DE CV	1,259.46	1,070.54	85%	0.00		0.00	0.00	0%	0.00	
1122-11778	GTS SIGNS S DE RL MI	1,716.07	1,458.66	85%	0.00		1,716.07	1,716.07	100%	0.00	
1122-11779	LORENZO EGUIARTE TALLAVAS	556.72	473.21	85%	0.00		556.72	556.72	100%	0.00	
1122-11781	SERVICIOS SWECOMEX SA DE CV	584.62	496.93	85%	0.00		584.62	584.62	100%	0.00	
1122-11782	FIDEICOMISO NUMERO F/129	10,613.95	9,021.86	85%	0.00		5,847.04	5,847.04	100%	0.00	
1122-11783	INDUSTRIA LITE DE CHIHUAHUA SA DE CV	2,021.90	1,718.62	85%	0.00		0.00	0.00	0%	0.00	
1122-11784	KALISH FIERRO Y ACERO SA DE CV	2,248.36	1,911.11	85%	0.00		2,248.36	2,248.36	100%	0.00	
1122-11787	TRANPOJIT SA DE CV	563.88	479.30	85%	0.00		563.88	563.88	100%	0.00	
1122-11788	OPERADORA DE ALIMENTOS DEL SOL SA DE CV	0.00	-	0%	0.00		0.00	0.00	0%	0.00	
1122-11789	GRUPO EMPRESARIAL PODELSA SA DE CV	3,877.79	3,296.12	85%	0.00		0.00	0.00	0%	0.00	
1122-11790	SOUTHCO S DE RL DE CV	12,476.73	10,605.22	85%	0.00		14,393.62	14,393.62	100%	0.00	
1122-11791	BEBIDAS PURIFICADAS S DE RL DE CV	8,572.57	7,286.68	85%	0.00		33,109.81	33,109.81	100%	0.00	
1122-11793	JABIL GLOBAL SERVICES DE MEXICO SA DE CV	15,432.34	13,117.49	85%	0.00		15,263.70	15,263.70	100%	0.00	
1122-11794	ST PLACTICS S DE RL	975.87	829.49	85%	0.00		975.87	975.87	100%	0.00	
1122-11796	LICORES REGIOS SA DE CV	2,051.40	1,743.69	85%	0.00		0.00	0.00	0%	0.00	
1122-11800	ROGELIO DIAZ CANO	0.00	-	0%	0.00		4,203.97	4,203.97	100%	0.00	
1122-11801	ACCUDYN DE MEXICO S DE RL DE CV	2,023.18	1,719.70	85%	0.00		2,023.18	2,023.18	100%	0.00	
1122-11802	GALA DISEÑO EN MUEBLES SA DE CV	10,509.71	8,933.25	85%	0.00		10,509.71	10,509.71	100%	0.00	
1122-11804	METALES FINOS DEL PACIFICO S.A. DE C V	931.89	792.11	85%	0.00		0.00	0.00	0%	0.00	
1122-21007	TAFI	44,727.87	38,018.69	85%	0.00		159,536.71	159,536.71	100%	0.00	
1122-21008	OPERADORA MPAL DE ESTAC.	758.88	645.05	85%	0.00		758.88	758.88	100%	0.00	
1122-21012	CENTRO DE FABRICANTES	1,682.78	1,430.36	85%	0.00		0.00	0.00	0%	0.00	
1122-21017	MAQUILADOS TECNICOS, S.A. C V	47,359.96	40,255.97	85%	0.00		0.00	0.00	0%	0.00	
1122-21020	DAVOL SURGICAL INNOVATIONS	31,574.14	26,838.02	85%	0.00		0.00	0.00	0%	0.00	
1122-21058	TRACTO CAMIONES Y REFACC DE CHIH	843.20	716.72	85%	0.00		1,714.51	1,714.51	100%	0.00	
1122-21082	SUPERMERCADOS GONZALEZ DE ALTAVISTA SA DE CV	3,710.10	3,153.59	85%	0.00		20,185.17	20,185.17	100%	0.00	
1122-21066	INST DE APOYO AL DESARROLLO TECNOLOGICO	5,508.93	4,682.59	85%	0.00		5,508.93	5,508.93	100%	0.00	
1122-21073	PRAXAIR MEXICO S DE RL DE C.V.	4,594.74	3,905.53	85%	0.00		16,509.73	16,509.73	100%	0.00	
1122-21076	VERDE PANAMERICANA S DE RL DE CV	75,994.47	64,595.30	85%	0.00		75,994.47	75,994.47	100%	0.00	
1122-21077	ALQUILADORA DE CASAS SA DE CV	2,774.46	2,356.29	85%	0.00		2,774.46	2,774.46	100%	0.00	
1122-21078	TRACTORES Y EQUIPOS DE CHIHUAHUA SA DE CV	1,461.55	1,242.32	85%	0.00		1,883.16	1,883.16	100%	0.00	
1122-21079	GRUPO COMERCIAL CONTROL SA DE CV	1,588.94	1,350.60	85%	0.00		0.00	0.00	0%	0.00	
1122-21081	EMPAQUE INDUSTRIA DE JUAREZ S DE RL DE CV	8,982.47	7,635.10	85%	0.00		0.00	0.00	0%	0.00	

INFORME DE RUBROS REVISADOS.  
 PROMOTORA DE LA INDUSTRIA CHIHUAHUENSE.  
 NAVARRO Y COMPAÑIA S.C.  
 TERCER TRIMESTRE DE 2014.

Nº. CTA	SUBCUENTAS REVISADAS A ÚLTIMO NIVEL	TOTAL DE CARGOS	IMPORTE REVISADO	ALCANCE (%) DE REVISION	IMPORTE OBSERVADO	REF	TOTAL DE ARGUOS	IMPORTE REVISADO	ALCANCE (%) DE REVISION	IMPORTE OBSERVADO	REF
1122-21083	DESARROLLOS INMOBILIARIOS BERMUDEZ SA DE CV	4,541.52	3,860.29	85%	0.00		4,541.52	4,541.52	100%	0.00	
1122-21084	AUTOTANQUES NIETO SA DE CV	2,323.93	1,975.34	85%	0.00		0.00	0.00	0%	0.00	
1122-21085	JOSE ALFREDO DURAN LOPEZ	13,700.01	11,645.01	85%	0.00		13,700.01	13,700.01	100%	0.00	
1122-31007	REPUESTOS DEL NOROESTE S.A	782.81	665.39	85%	0.00		0.00	0.00	0%	0.00	
1122-31009	CIA. TELEFONOS Y B. RAICES	4,073.55	3,462.52	85%	0.00		4,073.55	4,073.55	100%	0.00	
1122-31011	QUIROPRODUCTOS DE CUAUHT. S.A	59,031.49	50,176.77	85%	0.00		59,031.49	59,031.49	100%	0.00	
1122-31013	PARQUE INDUSTRIAL INT MEX SA	6,544.33	5,562.68	85%	0.00		6,544.33	6,544.33	0%	0.00	
1122-31014	C.I.A.D. A.C	3,513.35	2,986.35	85%	0.00		0.00	0.00	0%	0.00	
1122-31017	LEONI CABLE SA DE CV	0.00	-	0%	0.00		155,351.38	155,351.38	100%	0.00	
1122-31020	INTERMETRO DE MEXICO S DE RL	158,090.40	134,376.84	0%	0.00		158,090.40	158,090.40	0%	0.00	
1122-31024	GCC CONCRETO SA DE CV	3,500.30	2,975.26	85%	0.00		3,500.30	3,500.30	0%	0.00	
1122-31027	BIMBO SA DE CV	19,610.08	16,668.57	85%	0.00		11,852.60	11,852.60	0%	0.00	
1122-31028	CASTMETAL FWF DE MEXICO S DE RL DE CV	46,816.03	39,793.63	0%	0.00		46,816.03	46,816.03	100%	0.00	
1122-51011	KALISCH CHATARRA, S.A DE CV	96.88	82.35	0%	0.00		293.87	293.87	100%	0.00	
1122-51013	PARQUE INDUSTRIAL INT. MEX SA	11,362.70	9,658.30	0%	0.00		22,725.40	22,725.40	100%	0.00	
1122-51015	ALAMBRADOS Y CIRCUITOS ELECT	5,794.00	4,924.90	0%	0.00		14,868.73	14,868.73	100%	0.00	
1122-51019	KALISCH FIERRO Y ACERO SA DE CV	1,837.56	1,561.93	0%	0.00		4,254.79	4,254.79	100%	0.00	
1122-51071	DESARROLLOS INMOBILIARIOS BERMUDEZ SA DE CV	3,859.37	3,280.46	85%	0.00		3,859.37	3,859.37	100%	0.00	
1122-51022	SUN VIEW FOODS SA DE CV	4,008.22	3,406.99	85%	0.00		0.00	0.00	0%	0.00	
1122-51023	ARMANDO VEGA CHAVIRA	0.00	-	0%	0.00		3,690.98	3,690.98	100%	0.00	
1122-74	Ingresos por ventas de mercancías	4,848,061.96	4,120,852.67	85%	0.00		4,848,061.96	4,848,061.96	100%	0.00	
1123-10010	GTOS. MEDICOS AXA	6,321.43	5,375.22	85%	0.00		6,321.42	6,321.42	100%	0.00	
1124-10001	IVA IDENTIFICADO	1,153,926.81	980,837.79	85%	0.00		1,153,926.81	1,153,926.81	100%	0.00	
1124-10002	IVA NO IDENTIFICADO	65,315.04	55,517.78	85%	0.00		65,315.04	65,315.04	100%	0.00	
1124-10003	IVA PEND DE ACREDITAR	30,486.46	25,913.69	85%	0.00		189.75	189.75	100%	0.00	
1124-10004	IVA NO IDENT PEND ACREDITAR	32,656.11	27,757.69	85%	0.00		284.80	284.80	100%	0.00	
1124-10006	SALDO A FAV IVA SEP 2014	281,731.72	239,471.96	85%	0.00		0.00	0.00	0%	0.00	
1125-10001	VICTOR RASCON BAÑUELOS	5,000.00	4,250.00	85%	0.00		0.00	0.00	0%	0.00	
1125-10007	JORGE CESAREO LOPEZ RODRIGUEZ	4,100.00	3,485.00	85%	0.00		1,927.62	1,927.62	100%	0.00	
1125-10009	ROSALIA OCHOA ACHAVAL	17,406.00	14,795.10	85%	0.00		17,406.00	17,406.00	100%	0.00	
1131-10001	EDENRED MEXICO SA DE CV	5,290.00	4,496.50	85%	0.00		0.00	0.00	0%	0.00	
1131-10002	MPIO DE CHIHUAHUA	1,164,435.42	985,770.11	85%	0.00		0.00	0.00	0%	0.00	
1131-10040	GOB. DEL EDO DE CHIH. / SRIA DE HACIENDA	1,970.00	1,674.50	85%	0.00		0.00	0.00	0%	0.00	
1131-10061	CPE	0.00	-	0%	0.00		4,792,082.70	4,792,082.70	100%	0.00	
1131-10062	SISTEMA I.A.V.E - VICTOR RASCON	1,716.44	1,458.97	85%	0.00		1,716.44	1,716.44	100%	0.00	
1133-10001	SEGUROS Y FIANZAS	30,345.98	25,794.08	85%	0.00		21,418.82	21,418.82	100%	0.00	
1133-10002	CUOTAS Y SUSCRIPCIONES	0.00	-	0%	0.00		5,043.33	5,043.33	100%	0.00	
1231-58112-0	TERRENOS CHIHUAHUA	521,262.87	443,073.44	0%	0.00		0.00	0.00	0%	0.00	
1231-58112-0	TERRENOS JUAREZ	1,051,030.91	893,376.27	85%	0.00		0.00	0.00	0%	0.00	
1241-51512	EQ. COMPUTO	30,900.00	26,765.00	85%	0.00		0.00	0.00	0%	0.00	
1261-58312	DEP. EDIFICIOS NO RESIDENCIALES	0.00	-	0%	0.00		125,062.54	125,062.54	100%	0.00	
1261-58912	DEP. OTROS BIENES INMUEBLES	0.00	-	0%	0.00		30,566.72	30,566.72	100%	0.00	
1263-51112	DEP. MUEBLES DE OF. Y ESTANTERIA	0.00	-	0%	0.00		2,791.67	2,791.67	100%	0.00	
1263-51512	DEP. EQ. COMPUTO Y DE TEC. DE LA INFORMACION	0.00	-	0%	0.00		4,115.36	4,115.36	100%	0.00	
1263-54112	DEP. AUTOMOVILES Y CAMIONES	0.00	-	0%	0.00		22,566.77	22,566.77	100%	0.00	
1263-56212	DEP. MAQ. Y EQ. INDUSTRIAL	0.00	-	0%	0.00		65,142.83	65,142.83	100%	0.00	
2111-0-1131	SUELDO BASE A PERSONAL	741,098.90	629,934.07	0%	0.00		741,098.90	741,098.90	100%	0.00	
2111-0-1321	GRATIFICACION DE FIN DE AÑO	0.00	-	0%	0.00		109,811.69	109,811.69	100%	0.00	
2111-0-1322	PRIMA VACACIONAL	0.00	-	0%	0.00		10,293.04	10,293.04	100%	0.00	
2111-0-1331	HORAS EXTRAS	2,606.98	2,215.93	0%	0.00		2,606.98	2,606.98	100%	0.00	
2111-0-1411	APORTACIONES DE SEG. SOCIAL (PENSIONES)	180,677.41	153,575.80	0%	0.00		180,677.41	180,677.41	100%	0.00	
2111-0-1413	APORTACIONES AL ICHISAL	3,359.51	3,280.58	0%	0.00		3,859.51	3,859.51	100%	0.00	
2111-0-1441	CUOTAS SEGURO DE VIDA	4,624.44	3,930.77	0%	0.00		4,624.44	4,624.44	100%	0.00	
2111-0-1511	CUOTAS PARA EL FONDO DE AHORRO Y DE TRABAJO	53,558.26	45,524.52	0%	0.00		53,558.26	53,558.26	100%	0.00	
2111-0-1544	DESPENSA	42,666.76	36,266.75	0%	0.00		42,666.76	42,666.76	100%	0.00	
2112-0-2111	MAT. UTILES Y EQ. MENORES DE OFICINA	1,474.78	1,253.56	0%	0.00		1,474.78	1,474.78	100%	0.00	
2112-0-2121	MAT. Y UT. DE IMPRESIÓN Y REPRODUCCION	1,386.20	1,178.27	0%	0.00		1,386.20	1,386.20	100%	0.00	
2112-0-2211	PRODUCTOS ALIMENTICIOS PARA PERSONAS	2,419.24	2,056.35	0%	0.00		2,419.24	2,419.24	100%	0.00	
2112-0-2611	COMBUSTIBLES	35,046.41	29,789.45	0%	0.00		35,046.41	35,046.41	100%	0.00	



INFORME DE RUBROS REVISADOS.  
 PROMOTORA DE LA INDUSTRIA CHIHUAHUENSE.  
 NAVARRO Y COMPAÑIA S.C.  
 TERCER TRIMESTRE DE 2014.

NO. CTA	SUBCUENTAS REVISADAS A ÚLTIMO NIVEL	TOTAL DE CARGOS	IMPORTE REVISADO	ALCANCE (%) DE REVISION	IMPORTE OBSERVADO	REF	TOTAL DE ABONOS	IMPORTE REVISADO	ALCANCE (%) DE REVISION	IMPORTE OBSERVADO	REF
2112-0-3111	ENERGIA ELECTRICA	422,888.34	359,455.09	0%	0.00		422,888.34	422,888.34	100%	0.00	
2112-0-3131	AGUA	1,267.25	1,077.16	0%	0.00		144,578.26	144,578.26	100%	0.00	
2112-0-3141	TELEFONIA TRADICIONAL	24,056.17	20,447.74	0%	0.00		24,056.17	24,056.17	100%	0.00	
2112-0-3151	TELEFONIA CELULAR	10,792.21	9,173.38	0%	0.00		10,792.21	10,792.21	100%	0.00	
2112-0-3191	SERV INTEGRALES Y OTROS SERVICIOS	433.00	368.05	85%	0.00		433.00	433.00	0%	0.00	
2112-0-3291	OTROS ARRENDAMIENTOS	1,875.00	1,593.75	85%	0.00		1,875.00	1,875.00	0%	0.00	
2112-0-3311	SERV CONTABLES, AUDITORIA Y RELACIONADOS	49,704.00	42,248.40	85%	0.00		49,704.00	49,704.00	0%	0.00	
2112-0-3331	SERV DE CONSULTORIA ADMINISTRATIVA, PROCESOS, TECN	5,043.33	4,286.83	85%	0.00		5,043.33	5,043.33	0%	0.00	
2112-0-3381	SERVICIOS DE VIGILANCIA	268,047.00	227,839.95	85%	0.00		268,047.00	268,047.00	0%	0.00	
2112-0-3391	SERV PROF CIENTIFICOS Y TECNICOS INTEGRALES	20,360.00	17,306.00	85%	0.00		20,360.00	20,360.00	0%	0.00	
2112-0-3411	SERVICIOS FINANCIEROS Y BANCARIOS	19,936.36	16,945.91	85%	0.00		19,936.36	19,936.36	0%	0.00	
2112-0-3451	SEGURO DE BIENES PATRIMONIALES	16,794.38	14,275.22	85%	0.00		16,794.38	16,794.38	0%	0.00	
2112-0-3491	SERV FINANCIEROS, BANCARIOS Y COMERCIALES INTEGRAL	1,706.68	1,450.68	85%	0.00		1,706.68	1,706.68	0%	0.00	
2112-0-3511	CONSERVACION Y MTO MENOR DE INMUEBLES	436,357.00	370,903.45	85%	0.00		436,357.00	436,357.00	0%	0.00	
2112-0-3551	REP MTO DE EQ DE TRANSPORTE	15,579.62	13,242.68	85%	0.00		15,579.62	15,579.62	0%	0.00	
2112-0-3581	SERVICIOS DE LIMPIEZA Y MANEJOS DE DESECHOS	18,370.41	15,614.85	85%	0.00		18,370.41	18,370.41	0%	0.00	
2112-0-3591	SERV DE JARDINERIA Y FUMIGACION	63,800.67	54,230.57	85%	0.00		63,800.67	63,800.67	0%	0.00	
2112-0-3751	VIATICOS EN EL PAIS	71,655.77	60,907.40	85%	0.00		71,655.77	71,655.77	0%	0.00	
2112-0-3761	VIATICOS EN EL EXTRANJERO	12,894.63	10,960.44	85%	0.00		12,894.63	12,894.63	0%	0.00	
2112-0-3831	CONGRESOS Y CONVENCIONES	4,080.00	3,468.00	85%	0.00		4,080.00	4,080.00	0%	0.00	
2112-0-3921	IMPDTOS Y DROS	49,435.93	42,020.54	85%	0.00		49,435.93	49,435.93	0%	0.00	
2117-10001	ISPT	150,161.21	127,637.03	85%	0.00		149,408.02	149,408.02	0%	0.00	
2117-10003	PENSIONES CIVILES DEL EDO	75,939.02	64,548.17	85%	0.00		75,939.02	75,939.02	0%	0.00	
2117-10004	ISR RET AL 10% HONORARIOS	800.00	680.00	85%	0.00		2,800.00	2,800.00	0%	0.00	
2117-10005	I.V.A	842,533.42	716,153.41	85%	0.00		724,239.01	724,239.01	0%	0.00	
2117-10020	IVA PEND DE PAGAR	766,958.23	651,914.50	85%	0.00		761,784.18	761,784.18	0%	0.00	
2117-20005	I V A	37,241.04	31,654.88	85%	0.00		37,241.04	37,241.04	0%	0.00	
2117-20020	IVA PEND DE PAGAR	39,062.88	33,203.45	85%	0.00		33,035.32	33,035.32	0%	0.00	
2117-30005	I V A	61,415.19	52,202.51	85%	0.00		61,415.19	61,415.19	0%	0.00	
2117-30020	IVA PEND DE PAGAR	61,415.19	52,202.91	85%	0.00		41,649.98	41,649.98	0%	0.00	
2117-50005	I V A	4,777.86	4,061.18	85%	0.00		4,777.86	4,777.86	0%	0.00	
2117-50020	IVA PEND DE PAGAR	6,854.23	5,826.10	85%	0.00		3,718.45	3,718.45	0%	0.00	
2117-60005	I.V.A	14,035.53	11,930.20	85%	0.00		14,035.53	14,035.53	0%	0.00	
2117-60020	IVA PEND DE PAGAR	14,035.53	11,930.20	85%	0.00		12,529.23	12,529.23	0%	0.00	
2119-10003	FONDO DE AHORRO	53,558.26	45,524.52	85%	0.00		53,558.26	53,558.26	0%	0.00	
2119-10004	PRESTAMOS FONDO DE AHORRO	15,163.12	12,888.65	85%	0.00		15,163.12	15,163.12	0%	0.00	
2119-10005	ICHISAL SERVICIO MEDICO	10,751.94	9,139.15	85%	0.00		7,167.96	7,167.96	0%	0.00	
2119-10008	RET. SEG EMPLEADOS	10,529.00	8,949.65	85%	0.00		10,529.00	10,529.00	0%	0.00	
2119-10011	MIRNA ELIZONDO GARZA	0.00	-	0%	0.00		2,500.00	2,500.00	0%	0.00	
2119-10016	PRESTAMOS PENSIONES	8,243.12	7,006.65	85%	0.00		6,951.26	6,951.26	0%	0.00	
2119-10017	SODEXO MOTIVATION SOLUTIONS MEXICO SA DE	42,666.76	36,266.75	85%	0.00		42,666.76	42,666.76	0%	0.00	
2151-11018	TRANSPORTES JULIAN DE OBREGON S.A. DE C.V	1,326.65	1,127.65	85%	0.00		0.00	0.00	0%	0.00	
2151-11019	PARQUES AMERICAS INDUSTRIES S.A. DE C.V.	6,855.28	5,826.99	85%	0.00		0.00	0.00	0%	0.00	
2151-11021	XOMOX S.A. DE C.V	15,591.68	13,252.93	85%	0.00		0.00	0.00	0%	0.00	
2151-11022	LABINAL DE CHIHUAHUA S.A. DE C.V	98,304.97	83,559.22	85%	0.00		0.00	0.00	0%	0.00	
2151-21103	PRAXAIR MEXICO S DE RL DE CV	4,060.71	3,451.60	85%	0.00		632.79	632.79	0%	0.00	
2151-21104	TAFI	8,724.57	7,415.88	85%	0.00		0.00	0.00	0%	0.00	
2229-10002	SERVICIO GEOLOGICO MEXICANO	635,325.00	540,026.25	85%	0.00		0.00	0.00	0%	0.00	
4171-10001	SERVICIO DE VIGILANCIA CHIHUAHUA	0.00	-	0%	0.00		108,469.90	108,469.90	100%	0.00	
4171-10002	POR AGUA CHIHUAHUA	0.00	-	0%	0.00		3,846,619.55	3,846,619.55	100%	0.00	
4171-10003	MITTO Y OP AREAS VERDES CHIHUAHUA	0.00	-	0%	0.00		303,710.87	303,710.87	100%	0.00	
4171-10004	VARIOS CHIHUAHUA	0.00	-	0%	0.00		34,986.05	34,986.05	100%	0.00	
4171-20002	POR AGUA JUAREZ	0.00	-	0%	0.00		160,499.52	160,499.52	100%	0.00	
4171-20003	MITTO Y OP AREAS VERDES JUAREZ	0.00	-	0%	0.00		44,893.10	44,893.10	100%	0.00	
4171-30001	SERVICIO DE VIGILANCIA CUAUHTEMOC	0.00	-	0%	0.00		24,592.95	24,592.95	100%	0.00	
4171-30002	POR AGUA CUAUHTEMOC	0.00	-	0%	0.00		193,258.48	193,258.48	100%	0.00	
4171-30003	MITTO Y OP AREAS VERDES CUAUHTEMOC	0.00	-	0%	0.00		42,460.93	42,460.93	100%	0.00	
4171-50002	POR AGUA PAQUIME	0.00	-	0%	0.00		2,603.04	2,603.04	100%	0.00	
4171-50003	MITTO Y OP AREAS VERDES PAQUIME	0.00	-	0%	0.00		7,659.93	7,659.93	100%	0.00	

**INFORME DE RUBROS REVISADOS.**  
**PROMOTORA DE LA INDUSTRIA CHIHUAHUENSE.**  
**NAVARRO Y COMPAÑIA S.C.**  
**TERCER TRIMESTRE DE 2014.**

NO. CTA	SUBCUENTAS REVISADAS A ÚLTIMO NIVEL	TOTAL DE CARGOS	IMPORTE REVISADO	ALCANCE (%) DE REVISION	IMPORTE OBSERVADO	REF	TOTAL DE ABONOS	IMPORTE REVISADO	ALCANCE (%) DE REVISION	IMPORTE OBSERVADO	REF
4171-60003	MTTO. Y OP. AREAS VERDES PARQUE SUR	0.00	0.00	0%	0.00		78,307.64	78,307.64	100%	0.00	
4311-10001	RENDIMIENTOS POR INVERSIONES	0.00	0.00	0%	0.00		139,961.30	139,961.30	100%	0.00	
4311-10002	RENDIMIENTOS BANCARIOS	0.00	0.00	0%	0.00		594.96	594.96	100%	0.00	
4311-10004	UTILIDAD CAMBIARIA	0.00	0.00	0%	0.00		18,959.43	18,959.43	100%	0.00	
4399-10002	OTROS ING. GRAVADOS	0.00	0.00	0%	0.00		215,933.66	215,933.66	100%	0.00	
4399-10003	OTROS ING. VARIOS	0.00	0.00	0%	0.00		168.07	168.07	100%	0.00	
5111-1131	SUELDO BASE A PERSONAL	741,098.90	629,934.07	85%	0.00		0.00	0.00	100%	0.00	
5113-1321	GRATIFICACION DE FIN DE AÑO	109,811.69	93,339.94	85%	0.00		0.00	0.00	100%	0.00	
5113-1322	PRIMA VACACIONAL	10,293.04	8,749.08	85%	0.00		0.00	0.00	100%	0.00	
5113-1331	HORAS EXTRAS	2,606.98	2,215.93	85%	0.00		0.00	0.00	100%	0.00	
5114-1411	APORTACIONES DE SEG. SOCIAL (PENSIONES)	180,677.41	153,575.80	85%	0.00		0.00	0.00	100%	0.00	
5114-1413	APORTACIONES AL ICHISAL	3,859.51	3,280.58	85%	0.00		0.00	0.00	100%	0.00	
5114-1441	CUOTAS SEGURO DE VIDA	4,624.44	3,950.77	85%	0.00		0.00	0.00	100%	0.00	
5115-1511	CUOTAS PARA EL FONDO DE AHORRO Y DE TRABAJO	53,558.26	45,524.52	85%	0.00		0.00	0.00	100%	0.00	
5115-1544	DESPENSA	42,666.76	36,266.75	85%	0.00		0.00	0.00	100%	0.00	
5121-2111	MAT. UTILES Y EQ. MENORES DE OFICINA	1,474.78	1,253.56	85%	0.00		0.00	0.00	100%	0.00	
5121-2121	MAT. Y UT. DE IMPRESION Y REPRODUCCION	1,386.20	1,178.27	85%	0.00		0.00	0.00	100%	0.00	
5122-2211	PRODUCTOS ALIMENTICIOS PARA PERSONAS	2,419.24	2,056.35	85%	0.00		0.00	0.00	100%	0.00	
5126-2611	COMBUSTIBLES	35,046.41	29,789.45	85%	0.00		0.00	0.00	100%	0.00	
5131-3111	ENERGIA ELECTRICA	422,888.34	359,455.09	85%	0.00		0.00	0.00	100%	0.00	
5131-3131	AGUA	144,578.26	122,891.52	85%	0.00		0.00	0.00	100%	0.00	
5131-3141	TELEFONIA TRADICIONAL	24,056.17	20,447.74	85%	0.00		0.00	0.00	100%	0.00	
5131-3151	TELEFONIA CELULAR	10,792.21	9,173.38	85%	0.00		0.00	0.00	100%	0.00	
5131-3191	SERV. INTEGRALES Y OTROS SERVICIOS	433.00	368.05	85%	0.00		0.00	0.00	100%	0.00	
5132-3291	OTROS ARRENDAMIENTOS	1,875.00	1,593.75	85%	0.00		0.00	0.00	100%	0.00	
5133-3311	SERV. CONTABLES, AUDITORIA Y RELACIONADOS	49,704.00	42,248.40	85%	0.00		0.00	0.00	100%	0.00	
5133-3331	SERV. DE CONSULTORIA ADMINISTRATIVA, PROCESOS, TECN.	5,043.33	4,286.83	85%	0.00		0.00	0.00	100%	0.00	
5133-3381	SERVICIOS DE VIGILANCIA	268,047.00	227,839.95	85%	0.00		0.00	0.00	100%	0.00	
5133-3391	SERV. PROF. CIENTIFICOS Y TECNICOS INTEGRALES	20,360.00	17,306.00	85%	0.00		0.00	0.00	100%	0.00	
5134-3411	SERVICIOS FINANCIEROS Y BANCARIOS	19,936.36	16,945.91	85%	0.00		0.00	0.00	100%	0.00	
5134-3451	SEGURO DE BIENES PATRIMONIALES	16,794.38	14,275.22	85%	0.00		0.00	0.00	100%	0.00	
5134-3491	SERV. FINANCIEROS, BANCARIOS Y COMERCIALES INTEGRAL	1,706.68	1,450.68	85%	0.00		0.00	0.00	100%	0.00	
5135-3511	CONSERVACION Y MTTO. MENOR DE INMUEBLES	436,357.00	370,903.45	85%	0.00		0.00	0.00	100%	0.00	
5135-3551	REP. MTTO. DE EO DE TRANSPORTE	15,579.62	13,242.68	85%	0.00		0.00	0.00	100%	0.00	
5135-3581	SERVICIOS DE LIMPIEZA Y MANEJOS DE DESECHOS	18,376.41	15,614.85	85%	0.00		0.00	0.00	100%	0.00	
5135-3591	SERV. DE JARDINERIA Y FUMIGACION	63,800.67	54,230.57	85%	0.00		0.00	0.00	100%	0.00	
5137-3751	VIATICOS EN EL PAIS	71,655.77	60,907.40	85%	0.00		0.00	0.00	100%	0.00	
5137-3761	VIATICOS EN EL EXTRANJERO	12,894.63	10,960.44	85%	0.00		0.00	0.00	100%	0.00	
5138-3831	CONGRESOS Y COVENCIONES	4,080.00	3,468.00	85%	0.00		0.00	0.00	100%	0.00	
5139-3921	IMP. TOS Y DROS	49,435.93	42,020.54	85%	0.00		0.00	0.00	100%	0.00	
5513-58312	DEP. EDIFICIOS NO HABITACIONALES	125,062.54	106,303.16	85%	0.00		0.00	0.00	100%	0.00	
5513-58912	DEP. OTROS BIENES INMUEBLES	30,566.72	25,981.71	85%	0.00		0.00	0.00	100%	0.00	
5515-51112	DEP. MUEBLES DE OFICINA	2,791.67	2,372.92	85%	0.00		0.00	0.00	100%	0.00	
5515-51517	DEP. MUEBLES DE OFICINA	4,115.36	3,498.06	85%	0.00		0.00	0.00	100%	0.00	
5515-54112	DEP. AUTOMOVILES Y CAMIONES	22,566.77	19,181.75	85%	0.00		0.00	0.00	100%	0.00	
5515-56212	DEP. MAQ. Y EQ. INDUSTRIAL	65,142.83	55,371.41	85%	0.00		0.00	0.00	100%	0.00	
5599-10001	OTROS GASTOS NO DEDUCIBLES	7,941.06	6,749.90	85%	0.00		0.00	0.00	100%	0.00	
5599-10002	OTROS GASTOS DIVERSOS	4,160,436.49	3,536,371.02	85%	0.00		0.00	0.00	100%	0.00	
8120-74-1000	SERVICIO DE VIGILANCIA CHIHUAHUA	108,469.90	92,199.42	85%	0.00		0.00	0.00	100%	0.00	
8120-74-1000	POR AGUA CHIHUAHUA	3,846,619.55	3,269,626.62	85%	0.00		0.00	0.00	100%	0.00	
8120-74-1000	MTTO. Y OP. AREAS VERDES CHIHUAHUA	303,710.87	258,154.24	85%	0.00		0.00	0.00	100%	0.00	
8120-74-1000	VARIOS CHIHUAHUA	34,986.05	29,738.14	85%	0.00		0.00	0.00	100%	0.00	
8120-74-2000	POR AGUA JUAREZ	160,499.52	136,424.59	85%	0.00		0.00	0.00	100%	0.00	
8120-74-2000	MTTO. Y OP. AREAS VERDES JUAREZ	44,893.10	38,159.14	85%	0.00		0.00	0.00	100%	0.00	
8120-74-3000	SERVICIO DE VIGILANCIA CUAUHTEMOC	24,592.95	20,904.01	85%	0.00		0.00	0.00	100%	0.00	
8120-74-3000	POR AGUA CUAUHTEMOC	193,258.48	164,269.71	85%	0.00		0.00	0.00	100%	0.00	
8120-74-3000	MTTO. Y OP. AREAS VERDES CUAUHTEMOC	42,460.93	36,091.79	85%	0.00		0.00	0.00	100%	0.00	
8120-74-5000	POR AGUA PAQUIME	2,603.04	2,212.58	85%	0.00		0.00	0.00	100%	0.00	
8120-74-5000	MTTO. Y OP. AREAS VERDES PAQUIME	7,659.93	6,510.94	85%	0.00		0.00	0.00	100%	0.00	

INFORME DE RUBROS REVISADOS.  
 PROMOTORA DE LA INDUSTRIA CHIHUAHUENSE.  
 NAVARRO Y COMPAÑIA S.C.  
 TERCER TRIMESTRE DE 2014.

NO. CTA	SUBCUENTAS REVISADAS A ÚLTIMO NIVEL	TOTAL DE CARGOS	IMPORTE REVISADO	ALCANCE (%) DE REVISION	IMPORTE OBSERVADO	REF	TOTAL DE ABONOS	IMPORTE REVISADO	ALCANCE (%) DE REVISION	IMPORTE OBSERVADO	REF
8120-74-6000	MTTO Y OP AREAS VERDES PARQUE SUR	78,307.64	66,561.49	85%	0.00		0.00	0.00	100%	0.00	
8140-74-1000	SERVICIO DE VIGILANCIA CHIHUAHUA	108,469.90	92,199.42	85%	0.00		108,469.90	108,469.90	100%	0.00	
8140-74-1000	POR AGUA CHIHUAHUA	3,846,619.55	3,269,626.62	85%	0.00		3,846,619.55	3,846,619.55	100%	0.00	
8140-74-1000	MTTO Y OP AREAS VERDES CHIHUAHUA	303,710.87	258,154.24	85%	0.00		303,710.87	303,710.87	100%	0.00	
8140-74-1000	VARIOS CHIHUAHUA	34,986.05	29,738.14	85%	0.00		34,986.05	34,986.05	100%	0.00	
8140-74-2000	POR AGUA JUAREZ	160,499.52	136,424.59	85%	0.00		160,499.52	160,499.52	100%	0.00	
8140-74-2000	MTTO Y OP AREAS VERDES JUAREZ	44,893.10	38,159.14	85%	0.00		44,893.10	44,893.10	100%	0.00	
8140-74-3000	SERVICIO DE VIGILANCIA CUAUHEMOC	24,592.95	20,904.01	85%	0.00		24,592.95	24,592.95	100%	0.00	
8140-74-3000	POR AGUA CUAUHEMOC	193,258.48	164,269.71	85%	0.00		193,258.48	193,258.48	100%	0.00	
8140-74-3000	MTTO Y OP AREAS VERDES CUAUHEMOC	42,460.93	36,091.79	85%	0.00		42,460.93	42,460.93	100%	0.00	
8140-74-5000	POR AGUA PAQUIME	2,603.04	2,212.58	85%	0.00		2,603.04	2,603.04	100%	0.00	
8140-74-5000	MTTO Y OP AREAS VERDES PAQUIME	7,659.93	6,510.94	85%	0.00		7,659.93	7,659.93	100%	0.00	
8140-74-6000	MTTO Y OP AREAS VERDES PARQUE SUR	78,307.64	66,561.49	85%	0.00		78,307.64	78,307.64	100%	0.00	
8150-74-1000	SERVICIO DE VIGILANCIA CHIHUAHUA	0.00	-	85%	0.00		108,469.90	108,469.90	100%	0.00	
8150-74-1000	POR AGUA CHIHUAHUA	0.00	-	85%	0.00		3,846,619.55	3,846,619.55	100%	0.00	
8150-74-1000	MTTO Y OP AREAS VERDES CHIHUAHUA	0.00	-	85%	0.00		303,710.87	303,710.87	100%	0.00	
8150-74-1000	VARIOS CHIHUAHUA	0.00	-	85%	0.00		34,986.05	34,986.05	100%	0.00	
8150-74-2000	POR AGUA JUAREZ	0.00	-	85%	0.00		160,499.52	160,499.52	100%	0.00	
8150-74-2000	MTTO Y OP AREAS VERDES JUAREZ	0.00	-	85%	0.00		44,893.10	44,893.10	100%	0.00	
8150-74-3000	SERVICIO DE VIGILANCIA CUAUHEMOC	0.00	-	85%	0.00		24,592.95	24,592.95	100%	0.00	
8150-74-3000	POR AGUA CUAUHEMOC	0.00	-	85%	0.00		193,258.48	193,258.48	100%	0.00	
8150-74-3000	MTTO Y OP AREAS VERDES CUAUHEMOC	0.00	-	85%	0.00		42,460.93	42,460.93	100%	0.00	
8150-74-5000	POR AGUA PAQUIME	0.00	-	85%	0.00		2,603.04	2,603.04	100%	0.00	
8150-74-5000	MTTO Y OP AREAS VERDES PAQUIME	0.00	-	85%	0.00		7,659.93	7,659.93	100%	0.00	
8150-74-6000	MTTO Y OP AREAS VERDES PARQUE SUR	0.00	-	85%	0.00		78,307.64	78,307.64	100%	0.00	
8240-01-1131	SUELDO BASE A PERSONAL(G Corriente)	741,098.90	629,934.07	85%	0.00		741,098.90	741,098.90	100%	0.00	
8240-01-1321	GRATIFICACION DE FIN DE AÑO(G Corriente)	109,811.69	93,339.94	85%	0.00		109,811.69	109,811.69	100%	0.00	
8240-01-1322	PRIMA VACACIONAL(G Corriente)	10,293.04	8,749.08	85%	0.00		10,293.04	10,293.04	100%	0.00	
8240-01-1331	HORAS EXTRAS(G Corriente)	2,606.98	2,215.93	85%	0.00		2,606.98	2,606.98	100%	0.00	
8240-01-1411	APORTACIONES DE SEG SOCIAL (PENSIONES)(G Corrient)	180,677.41	153,575.80	85%	0.00		180,677.41	180,677.41	100%	0.00	
8240-01-1413	APORTACIONES AL ICHISAL(G Corriente)	3,859.51	3,280.58	85%	0.00		3,859.51	3,859.51	100%	0.00	
8240-01-1441	CUOTAS SEGURO DE VIDA(G Corriente)	4,624.44	3,930.77	85%	0.00		4,624.44	4,624.44	100%	0.00	
8240-01-1511	CUOTAS PARA EL FONDO DE AHORRO Y DE TRABAJO(G Corr	53,558.26	45,524.52	85%	0.00		53,558.26	53,558.26	100%	0.00	
8240-01-1544	DESPENSA(G Corriente)	42,666.76	36,266.75	85%	0.00		42,666.76	42,666.76	100%	0.00	
8240-01-2111	MAT UTILES Y EQ MENORES DE OFICINA(G Corriente)	1,474.78	1,253.56	85%	0.00		1,474.78	1,474.78	100%	0.00	
8240-01-2121	MAT Y UT DE IMPRESIÓN Y REPRODUCCION(G Corriente)	1,386.20	1,178.27	85%	0.00		1,386.20	1,386.20	100%	0.00	
8240-01-2211	PRODUCTOS ALIMENTICIOS PARA PERSONAS(G Corriente)	2,419.24	2,056.35	85%	0.00		2,419.24	2,419.24	100%	0.00	
8240-01-2611	COMBUSTIBLES(G Corriente)	32,474.46	27,603.29	85%	0.00		32,474.46	32,474.46	100%	0.00	
8240-01-3111	ENERGIA ELECTRICA(G Corriente)	30,782.93	26,165.49	85%	0.00		30,782.93	30,782.93	100%	0.00	
8240-01-3141	TELEFONIA TRADICIONAL(G Corriente)	24,056.17	20,447.74	85%	0.00		24,056.17	24,056.17	100%	0.00	
8240-01-3151	TELEFONIA CELULAR(G Corriente)	10,792.21	9,173.38	85%	0.00		10,792.21	10,792.21	100%	0.00	
8240-01-3191	SERV INTEGRALES Y OTROS SERVICIOS(G Corriente)	433.00	368.05	85%	0.00		433.00	433.00	100%	0.00	
8240-01-3291	OTROS ARRENDAMIENTOS(G Corriente)	1,875.00	1,593.75	85%	0.00		1,875.00	1,875.00	100%	0.00	
8240-01-3311	SERV CONTABLES, AUDITORIA Y RELACIONADOS(G Corrien	49,704.00	42,248.40	85%	0.00		49,704.00	49,704.00	100%	0.00	
8240-01-3331	SERV DE CONSULTORIA ADMINISTRATIVA, PROCESOS, TECN	5,043.33	4,286.83	85%	0.00		5,043.33	5,043.33	100%	0.00	
8240-01-3381	SERVICIOS DE VIGILANCIA(G Corriente)	91,043.00	77,386.55	85%	0.00		91,043.00	91,043.00	100%	0.00	
8240-01-3391	SERV PROF CIENTIFICOS Y TECNICOS INTEGRALES(G Corr	20,360.00	17,306.00	85%	0.00		20,360.00	20,360.00	100%	0.00	
8240-01-3411	SERVICIOS FINANCIEROS Y BANCARIOS(G Corriente)	19,936.36	16,945.91	85%	0.00		19,936.36	19,936.36	100%	0.00	
8240-01-3451	SEGURO DE BIENES PATRIMONIALES(G Corriente)	15,851.27	13,473.58	85%	0.00		15,851.27	15,851.27	100%	0.00	
8240-01-3491	SERV FINANCIEROS, BANCARIOS Y COMERCIALES INTEGRAL	1,706.68	1,450.68	85%	0.00		1,706.68	1,706.68	100%	0.00	
8240-01-3511	CONSERVACION Y MTTO MENOR DE INMUEBLES(G Corriente)	23,556.67	20,023.17	85%	0.00		23,556.67	23,556.67	100%	0.00	
8240-01-3551	REP MTTO DE EQ DE TRANSPORTE(G Corriente)	15,579.62	13,242.68	85%	0.00		15,579.62	15,579.62	100%	0.00	
8240-01-3581	SERVICIOS DE LIMPIEZA Y MANEJOS DE DESECHOS(G Corr	18,370.41	15,614.85	85%	0.00		18,370.41	18,370.41	100%	0.00	
8240-01-3751	VIATICOS EN EL PAIS(G Corriente)	71,655.77	60,907.40	85%	0.00		71,655.77	71,655.77	100%	0.00	
8240-01-3761	VIATICOS EN EL EXTRANJERO(G Corriente)	12,894.63	10,960.44	85%	0.00		12,894.63	12,894.63	100%	0.00	
8240-01-3831	CONGRESOS Y CONVENCIONES(G Corriente)	4,080.00	3,468.00	85%	0.00		4,080.00	4,080.00	100%	0.00	
8240-01-3921	IMPUESTOS Y DROS(G Corriente)	49,435.93	42,020.54	85%	0.00		49,435.93	49,435.93	100%	0.00	
8240-02-2611	COMBUSTIBLES(G Corriente)	2,571.95	2,185.16	85%	0.00		2,571.95	2,571.95	100%	0.00	
8240-02-3111	ENERGIA ELECTRICA(G Corriente)	290,207.61	246,676.47	85%	0.00		290,207.61	290,207.61	100%	0.00	

INFORME DE RUBROS REVISADOS.  
 PROMOTORA DE LA INDUSTRIA CHIHUAHUENSE.  
 NAVARRO Y COMPAÑIA S.C.  
 TERCER TRIMESTRE DE 2014.

NO. CTA	SUBCUENTAS REVISADAS A ÚLTIMO NIVEL	TOTAL DE CARGOS	IMPORTE REVISADO	ALCANCE (%) DE REVISION	IMPORTE OBSERVADO	REF	TOTAL DE ABONOS	IMPORTE REVISADO	ALCANCE (%) DE REVISION	IMPORTE OBSERVADO	REF
8240-02-3131	AGUA(G Corriente)	120,348.25	102,296.01	85%	0.00		120,348.25	120,348.25	100%	0.00	
8240-02-3381	SERVICIOS DE VIGILANCIA(G Corriente)	147,054.00	124,995.90	85%	0.00		147,054.00	147,054.00	100%	0.00	
8240-02-3451	SEGURO DE BIENES PATRIMONIALES(G Corriente)	943.11	801.64	85%	0.00		943.11	943.11	100%	0.00	
8240-02-3511	CONSERVACION Y MTO MENOR DE INMUEBLES(G Corriente)	178,645.01	151,848.26	85%	0.00		178,645.01	178,645.01	100%	0.00	
8240-02-3591	SERV DE JARDINERIA Y FUMIGACION(G Corriente)	63,800.67	54,230.57	85%	0.00		63,800.67	63,800.67	100%	0.00	
8240-03-3111	ENERGIA ELECTRICA(G Corriente)	34,780.53	29,563.45	85%	0.00		34,780.53	34,780.53	100%	0.00	
8240-03-3131	AGUA(G Corriente)	8,150.67	6,928.07	85%	0.00		8,150.67	8,150.67	100%	0.00	
8240-03-3511	CONSERVACION Y MTO MENOR DE INMUEBLES(G Corriente)	84,344.11	71,692.49	85%	0.00		84,344.11	84,344.11	100%	0.00	
8240-04-3111	ENERGIA ELECTRICA(G Corriente)	44,923.17	38,184.69	85%	0.00		44,923.17	44,923.17	100%	0.00	
8240-04-3131	AGUA(G Corriente)	11,527.34	9,798.24	85%	0.00		11,527.34	11,527.34	100%	0.00	
8240-04-3381	SERVICIOS DE VIGILANCIA(G Corriente)	29,950.00	25,457.50	85%	0.00		29,950.00	29,950.00	100%	0.00	
8240-04-3511	CONSERVACION Y MTO MENOR DE INMUEBLES(G Corriente)	61,960.10	52,666.09	85%	0.00		61,960.10	61,960.10	100%	0.00	
8240-06-3111	ENERGIA ELECTRICA(G Corriente)	6,124.25	5,205.61	85%	0.00		6,124.25	6,124.25	100%	0.00	
8240-06-3131	AGUA(G Corriente)	4,552.00	3,869.20	85%	0.00		4,552.00	4,552.00	100%	0.00	
8240-06-3511	CONSERVACION Y MTO MENOR DE INMUEBLES(G Corriente)	61,335.67	52,135.32	85%	0.00		61,335.67	61,335.67	100%	0.00	
8240-07-3111	ENERGIA ELECTRICA(G Corriente)	16,069.85	13,659.37	85%	0.00		16,069.85	16,069.85	100%	0.00	
8240-07-3511	CONSERVACION Y MTO MENOR DE INMUEBLES(G Corriente)	26,515.44	22,538.12	85%	0.00		26,515.44	26,515.44	100%	0.00	
8250-01-1131	SUELDO BASE A PERSONAL(G Corriente)	741,098.90	629,934.07	85%	0.00		741,098.90	741,098.90	100%	0.00	
8250-01-1321	GRATIFICACION DE FIN DE AÑO(G Corriente)	109,811.69	93,339.94	85%	0.00		0.00	0.00	100%	0.00	
8250-01-1322	PRIMA VACACIONAL(G Corriente)	10,293.04	8,749.08	85%	0.00		0.00	0.00	100%	0.00	
8250-01-1331	HORAS EXTRAS(G Corriente)	2,606.98	2,215.93	85%	0.00		2,606.98	2,606.98	100%	0.00	
8250-01-1411	APORTACIONES DE SEG SOCIAL (PENSIONES)(G Corrient)	180,677.41	153,575.80	85%	0.00		180,677.41	180,677.41	100%	0.00	
8250-01-1413	APORTACIONES AL ICHISAL(G Corriente)	3,859.51	3,280.58	85%	0.00		3,859.51	3,859.51	100%	0.00	
8250-01-1441	CUOTAS SEGURO DE VIDA(G Corriente)	4,624.44	3,930.77	85%	0.00		4,624.44	4,624.44	100%	0.00	
8250-01-1511	CUOTAS PARA EL FONDO DE AHORRO Y DE TRABAJO(G Corriente)	53,558.26	45,524.52	85%	0.00		53,558.26	53,558.26	100%	0.00	
8250-01-1544	DESPENSA(G Corriente)	42,666.76	36,266.75	85%	0.00		42,666.76	42,666.76	100%	0.00	
8250-01-2111	MAT UTILES Y EQ MENORES DE OFICINA(G Corriente)	1,474.78	1,253.56	85%	0.00		1,474.78	1,474.78	100%	0.00	
8250-01-2121	MAT Y UT DE IMPRESION Y REPRODUCCION(G Corriente)	1,386.20	1,178.27	85%	0.00		1,386.20	1,386.20	100%	0.00	
8250-01-2211	PRODUCTOS ALIMENTICIOS PARA PERSONAS(G Corriente)	2,419.24	2,056.35	85%	0.00		2,419.24	2,419.24	100%	0.00	
8250-01-2611	COMBUSTIBLES(G Corriente)	32,474.46	27,603.29	85%	0.00		32,474.46	32,474.46	100%	0.00	
8250-01-3111	ENERGIA ELECTRICA(G Corriente)	30,782.93	26,165.49	85%	0.00		30,782.93	30,782.93	100%	0.00	
8250-01-3141	TELEFONIA TRADICIONAL(G Corriente)	24,056.17	20,447.74	85%	0.00		24,056.17	24,056.17	100%	0.00	
8250-01-3151	TELEFONIA CELULAR(G Corriente)	10,792.21	9,173.38	85%	0.00		10,792.21	10,792.21	100%	0.00	
8250-01-3191	SERV INTEGRALES Y OTROS SERVICIOS(G Corriente)	433.00	368.05	85%	0.00		433.00	433.00	100%	0.00	
8250-01-3291	OTROS ARRENDAMIENTOS(G Corriente)	1,875.00	1,593.75	85%	0.00		1,875.00	1,875.00	100%	0.00	
8250-01-3311	SERV CONTABLES, AUDITORIA Y RELACIONADOS(G Corriente)	49,704.00	42,248.40	85%	0.00		49,704.00	49,704.00	100%	0.00	
8250-01-3331	SERV DE CONSULTORIA ADMINISTRATIVA, PROCESOS, TECN	5,043.33	4,286.83	85%	0.00		5,043.33	5,043.33	100%	0.00	
8250-01-3381	SERVICIOS DE VIGILANCIA(G Corriente)	91,043.00	77,386.55	85%	0.00		91,043.00	91,043.00	100%	0.00	
8250-01-3391	SERV PROF CIENTIFICOS Y TECNICOS INTEGRALES(G Corriente)	20,360.00	17,306.00	85%	0.00		20,360.00	20,360.00	100%	0.00	
8250-01-3411	SERVICIOS FINANCIEROS Y BANCARIOS(G Corriente)	19,936.36	16,945.91	85%	0.00		19,936.36	19,936.36	100%	0.00	
8250-01-3451	SEGURO DE BIENES PATRIMONIALES(G Corriente)	15,851.27	13,473.58	85%	0.00		15,851.27	15,851.27	100%	0.00	
8250-01-3491	SERV FINANCIEROS, BANCARIOS Y COMERCIALES INTEGRAL	1,706.68	1,450.68	85%	0.00		1,706.68	1,706.68	100%	0.00	
8250-01-3511	CONSERVACION Y MTO MENOR DE INMUEBLES(G Corriente)	23,556.67	20,023.17	85%	0.00		23,556.67	23,556.67	100%	0.00	
8250-01-3551	REP. MTO DE EQ DE TRANSPORTE(G Corriente)	15,579.62	13,242.68	85%	0.00		15,579.62	15,579.62	100%	0.00	
8250-01-3581	SERVICIOS DE LIMPIEZA Y MANEJOS DE DESECHOS(G Corriente)	18,370.41	15,614.85	85%	0.00		18,370.41	18,370.41	100%	0.00	
8250-01-3751	VIATICOS EN EL PAIS(G Corriente)	71,655.77	60,907.40	85%	0.00		71,655.77	71,655.77	100%	0.00	
8250-01-3761	VIATICOS EN EL EXTRANJERO(G Corriente)	12,894.63	10,960.44	85%	0.00		12,894.63	12,894.63	100%	0.00	
8250-01-3831	CONGRESOS Y COVENCIONES(G Corriente)	4,080.00	3,468.00	85%	0.00		4,080.00	4,080.00	100%	0.00	
8250-01-3921	IMPOTOS Y DROS.(G Corriente)	49,435.93	42,020.54	85%	0.00		49,435.93	49,435.93	100%	0.00	
8250-02-2611	COMBUSTIBLES(G Corriente)	2,571.95	2,186.16	85%	0.00		2,571.95	2,571.95	100%	0.00	
8250-02-3111	ENERGIA ELECTRICA(G Corriente)	290,207.61	246,676.47	85%	0.00		290,207.61	290,207.61	100%	0.00	
8250-02-3131	AGUA(G Corriente)	120,348.25	102,296.01	85%	0.00		1,267.25	1,267.25	100%	0.00	
8250-02-3381	SERVICIOS DE VIGILANCIA(G Corriente)	147,054.00	124,995.90	85%	0.00		147,054.00	147,054.00	100%	0.00	
8250-02-3451	SEGURO DE BIENES PATRIMONIALES(G Corriente)	943.11	801.64	85%	0.00		943.11	943.11	100%	0.00	
8250-02-3511	CONSERVACION Y MTO MENOR DE INMUEBLES(G Corriente)	178,645.01	151,848.26	85%	0.00		178,645.01	178,645.01	100%	0.00	
8250-02-3591	SERV DE JARDINERIA Y FUMIGACION(G Corriente)	63,800.67	54,230.57	85%	0.00		63,800.67	63,800.67	100%	0.00	
8250-03-3111	ENERGIA ELECTRICA(G Corriente)	34,780.53	29,563.45	85%	0.00		34,780.53	34,780.53	100%	0.00	
8250-03-3131	AGUA(G Corriente)	8,150.67	6,928.07	85%	0.00		0.00	0.00	100%	0.00	
8250-03-3511	CONSERVACION Y MTO MENOR DE INMUEBLES(G Corriente)	84,344.11	71,692.49	85%	0.00		84,344.11	84,344.11	100%	0.00	

INFORME DE RUBROS REVISADOS.  
 PROMOTORA DE LA INDUSTRIA CHIHUAHUENSE  
 NAVARRO Y COMPAÑIA S.C.  
 TERCER TRIMESTRE DE 2014.

NO. CTA	SUBCUENTAS REVISADAS A ÚLTIMO NIVEL	TOTAL DE CARGOS	IMPORTE REVISADO	ALCANCE (%) DE REVISION	IMPORTE OBSERVADO	REF	TOTAL DE ABONOS	IMPORTE REVISADO	ALCANCE (%) DE REVISION	IMPORTE OBSERVADO	REF
8250-04-3111	ENERGIA ELECTRICA(G Corriente)	44,923.17	38,184.69	85%	0.00		44,923.17	44,923.17	100%	0.00	
8250-04-3131	AGUA(G Corriente)	11,527.34	9,798.28	85%	0.00		0.00	0.00	100%	0.00	
8250-04-3381	SERVICIOS DE VIGILANCIA(G Corriente)	29,950.00	25,457.50	85%	0.00		29,950.00	29,950.00	100%	0.00	
8250-04-3511	CONSERVACION Y MITO MENOR DE INMUEBLES(G Corriente)	61,960.10	52,666.09	85%	0.00		61,960.10	61,960.10	100%	0.00	
8250-06-3111	ENERGIA ELECTRICA(G Corriente)	6,124.25	5,205.61	85%	0.00		6,124.25	6,124.25	100%	0.00	
8250-06-3131	AGUA(G Corriente)	4,552.00	3,869.20	85%	0.00		0.00	0.00	100%	0.00	
8250-06-3511	CONSERVACION Y MITO MENOR DE INMUEBLES(G Corriente)	61,335.67	52,135.32	85%	0.00		61,335.67	61,335.67	100%	0.00	
8250-07-3111	ENERGIA ELECTRICA(G Corriente)	16,069.85	13,659.37	85%	0.00		16,069.85	16,069.85	100%	0.00	
8250-07-3511	CONSERVACION Y MITO MENOR DE INMUEBLES(G Corriente)	26,515.44	22,538.12	85%	0.00		26,515.44	26,515.44	100%	0.00	
8260-01-1131	SUELDO BASE A PERSONAL(G Corriente)	741,098.90	629,934.07	85%	0.00		741,098.90	741,098.90	100%	0.00	
8260-01-1331	HORAS EXTRAS(G Corriente)	2,606.98	2,215.93	85%	0.00		2,606.98	2,606.98	100%	0.00	
8260-01-1411	APORTACIONES DE SEG. SOCIAL (PENSIONES)(G Corriente)	180,677.41	153,575.80	85%	0.00		180,677.41	180,677.41	100%	0.00	
8260-01-1413	APORTACIONES AL ICHISAL(G Corriente)	3,859.51	3,280.58	85%	0.00		3,859.51	3,859.51	100%	0.00	
8260-01-1441	CUOTAS SEGURO DE VIDA(G Corriente)	4,624.44	3,930.77	85%	0.00		4,624.44	4,624.44	100%	0.00	
8260-01-1511	CUOTAS PARA EL FONDO DE AHORRO Y DE TRABAJO(G Corriente)	53,558.26	45,524.52	85%	0.00		53,558.26	53,558.26	100%	0.00	
8260-01-1544	DESPENSA(G Corriente)	42,666.76	36,266.75	85%	0.00		42,666.76	42,666.76	100%	0.00	
8260-01-2111	MAT UTILES Y EQ MENORES DE OFICINA(G Corriente)	1,474.78	1,253.56	85%	0.00		1,474.78	1,474.78	100%	0.00	
8260-01-2121	MAT Y UT DE IMPRESION Y REPRODUCCION(G Corriente)	1,386.20	1,178.27	85%	0.00		1,386.20	1,386.20	100%	0.00	
8260-01-2211	PRODUCTOS ALIMENTICIOS PARA PERSONAS(G Corriente)	2,419.24	2,056.35	85%	0.00		2,419.24	2,419.24	100%	0.00	
8260-01-2611	COMBUSTIBLES(G Corriente)	32,474.46	27,603.29	85%	0.00		32,474.46	32,474.46	100%	0.00	
8260-01-3111	ENERGIA ELECTRICA(G Corriente)	30,782.93	26,165.49	85%	0.00		30,782.93	30,782.93	100%	0.00	
8260-01-3141	TELEFONIA TRADICIONAL(G Corriente)	24,056.17	20,447.74	85%	0.00		24,056.17	24,056.17	100%	0.00	
8260-01-3151	TELEFONIA CELULAR(G Corriente)	10,792.21	9,173.38	85%	0.00		10,792.21	10,792.21	100%	0.00	
8260-01-3191	SERV INTEGRALES Y OTROS SERVICIOS(G Corriente)	433.00	368.05	85%	0.00		433.00	433.00	100%	0.00	
8260-01-3291	OTROS ARRENDAMIENTOS(G Corriente)	1,875.00	1,593.75	85%	0.00		1,875.00	1,875.00	100%	0.00	
8260-01-3311	SERV CONTABLES, AUDITORIA Y RELACIONADOS(G Corriente)	49,704.00	42,248.40	85%	0.00		49,704.00	49,704.00	100%	0.00	
8260-01-3331	SERV DE CONSULTORIA ADMINISTRATIVA, PROCESOS, TECN	5,043.33	4,286.83	85%	0.00		5,043.33	5,043.33	100%	0.00	
8260-01-3381	SERVICIOS DE VIGILANCIA(G Corriente)	91,043.00	77,386.55	85%	0.00		91,043.00	91,043.00	100%	0.00	
8260-01-3391	SERV PROF CIENTIFICOS Y TECNICOS INTEGRALES(G Corriente)	20,360.00	17,306.00	85%	0.00		20,360.00	20,360.00	100%	0.00	
8260-01-3411	SERVICIOS FINANCIEROS Y BANCARIOS(G Corriente)	19,936.36	16,945.91	85%	0.00		19,936.36	19,936.36	100%	0.00	
8260-01-3451	SEGURO DE BIENES PATRIMONIALES(G Corriente)	15,851.27	13,473.58	85%	0.00		15,851.27	15,851.27	100%	0.00	
8260-01-3491	SERV FINANCIEROS, BANCARIOS Y COMERCIALES INTEGRAL	1,706.68	1,450.68	85%	0.00		1,706.68	1,706.68	100%	0.00	
8260-01-3511	CONSERVACION Y MITO MENOR DE INMUEBLES(G Corriente)	23,556.67	20,023.17	85%	0.00		23,556.67	23,556.67	100%	0.00	
8260-01-3551	REP MITO. DE EQ DE TRANSPORTE(G Corriente)	15,579.62	13,242.62	85%	0.00		15,579.62	15,579.62	100%	0.00	
8260-01-3581	SERVICIOS DE LIMPIEZA Y MANEJOS DE DESECHOS(G Corriente)	18,370.41	15,614.85	85%	0.00		18,370.41	18,370.41	100%	0.00	
8260-01-3751	VIATICOS EN EL PAIS(G Corriente)	71,655.77	60,907.40	85%	0.00		71,655.77	71,655.77	100%	0.00	
8260-01-3761	VIATICOS EN EL EXTRANJERO(G Corriente)	12,894.63	10,960.44	85%	0.00		12,894.63	12,894.63	100%	0.00	
8260-01-3831	CONGRESOS Y CONVENCIONES(G Corriente)	4,080.00	3,468.00	85%	0.00		4,080.00	4,080.00	100%	0.00	
8260-01-3921	IMPPTOS Y DROS.(G Corriente)	49,435.93	42,020.54	85%	0.00		49,435.93	49,435.93	100%	0.00	
8260-02-2611	COMBUSTIBLES(G Corriente)	2,571.95	2,186.16	85%	0.00		2,571.95	2,571.95	100%	0.00	
8260-02-3111	ENERGIA ELECTRICA(G Corriente)	290,207.61	246,676.47	85%	0.00		290,207.61	290,207.61	100%	0.00	
8260-02-3131	AGUA(G Corriente)	1,267.25	1,077.16	85%	0.00		1,267.25	1,267.25	100%	0.00	
8260-02-3381	SERVICIOS DE VIGILANCIA(G Corriente)	147,054.00	124,995.90	85%	0.00		147,054.00	147,054.00	100%	0.00	
8260-02-3451	SEGURO DE BIENES PATRIMONIALES(G Corriente)	943.11	801.64	85%	0.00		943.11	943.11	100%	0.00	
8260-02-3511	CONSERVACION Y MITO MENOR DE INMUEBLES(G Corriente)	178,645.01	151,848.26	85%	0.00		178,645.01	178,645.01	100%	0.00	
8260-02-3591	SERV DE JARDINERIA Y FUMIGACION(G Corriente)	63,800.67	54,230.57	85%	0.00		63,800.67	63,800.67	100%	0.00	
8260-03-3111	ENERGIA ELECTRICA(G Corriente)	34,780.53	29,563.45	85%	0.00		34,780.53	34,780.53	100%	0.00	
8260-03-3511	CONSERVACION Y MITO MENOR DE INMUEBLES(G Corriente)	84,344.11	71,692.49	85%	0.00		84,344.11	84,344.11	100%	0.00	
8260-04-3111	ENERGIA ELECTRICA(G Corriente)	44,923.17	38,184.69	85%	0.00		44,923.17	44,923.17	100%	0.00	
8260-04-3381	SERVICIOS DE VIGILANCIA(G Corriente)	29,950.00	25,457.50	85%	0.00		29,950.00	29,950.00	100%	0.00	
8260-04-3511	CONSERVACION Y MITO MENOR DE INMUEBLES(G Corriente)	61,960.10	52,666.09	85%	0.00		61,960.10	61,960.10	100%	0.00	
8260-06-3111	ENERGIA ELECTRICA(G Corriente)	6,124.25	5,205.61	85%	0.00		6,124.25	6,124.25	100%	0.00	
8260-06-3511	CONSERVACION Y MITO MENOR DE INMUEBLES(G Corriente)	61,335.67	52,135.32	85%	0.00		61,335.67	61,335.67	100%	0.00	
8260-07-3111	ENERGIA ELECTRICA(G Corriente)	16,069.85	13,659.37	85%	0.00		16,069.85	16,069.85	100%	0.00	
8260-07-3511	CONSERVACION Y MITO MENOR DE INMUEBLES(G Corriente)	26,515.44	22,538.12	85%	0.00		26,515.44	26,515.44	100%	0.00	
8270-01-1131	SUELDO BASE A PERSONAL(G Corriente)	741,098.90	629,934.07	85%	0.00		0.00	0.00	100%	0.00	
8270-01-1331	HORAS EXTRAS(G Corriente)	2,606.98	2,215.93	85%	0.00		0.00	0.00	100%	0.00	
8270-01-1411	APORTACIONES DE SEG. SOCIAL (PENSIONES)(G Corriente)	180,677.41	153,575.80	85%	0.00		0.00	0.00	100%	0.00	
8270-01-1413	APORTACIONES AL ICHISAL(G Corriente)	3,859.51	3,280.58	85%	0.00		0.00	0.00	100%	0.00	

INFORME DE RUBROS REVISADOS.  
 PROMOTORA DE LA INDUSTRIA CHIHUAHUENSE.  
 NAVARRO Y COMPAÑIA S.C.  
 TERCER TRIMESTRE DE 2014.


NO. CTA	SUBCUENTAS REVISADAS A ÚLTIMO NIVEL	TOTAL DE CARGOS	IMPORTE REVISADO	ALCANCE (%) DE REVISION	IMPORTE OBSERVADO	REF	TOTAL DE ABONOS	IMPORTE REVISADO	ALCANCE (%) DE REVISION	IMPORTE OBSERVADO	REF
8270-01-1441	CUOTAS SEGURO DE VIDA(G Corriente)	4,624.44	3,930.77	85%	0.00		0.00	0.00	100%	0.00	
8270-01-1511	CUOTAS PARA EL FONDO DE AHORRO Y DE TRABAJO(G Corr	53,558.26	45,524.52	85%	0.00		0.00	0.00	100%	0.00	
8270-01-1544	DESPENSA(G Corriente)	42,666.76	36,266.75	85%	0.00		0.00	0.00	100%	0.00	
8270-01-2111	MAT ÚTILES Y EQ MENORES DE OFICINA(G Corriente)	1,474.78	1,253.56	85%	0.00		0.00	0.00	100%	0.00	
8270-01-2121	MAT Y UT DE IMPRESION Y REPRODUCCION(G Corriente)	1,386.20	1,178.27	85%	0.00		0.00	0.00	100%	0.00	
8270-01-2211	PRODUCTOS ALIMENTICIOS PARA PERSONAS(G Corriente)	2,419.74	2,056.35	85%	0.00		0.00	0.00	100%	0.00	
8270-01-2611	COMBUSTIBLES(G Corriente)	32,474.46	27,603.29	85%	0.00		0.00	0.00	100%	0.00	
8270-01-3111	ENERGIA ELECTRICA(G Corriente)	30,782.93	26,165.49	85%	0.00		0.00	0.00	100%	0.00	
8270-01-3141	TELEFONIA TRADICIONAL(G Corriente)	24,056.17	20,447.74	85%	0.00		0.00	0.00	100%	0.00	
8270-01-3151	TELEFONIA CELULAR(G Corriente)	10,792.21	9,173.98	85%	0.00		0.00	0.00	100%	0.00	
8270-01-3191	SERV INTEGRALES Y OTROS SERVICIOS(G Corriente)	435.00	368.05	85%	0.00		0.00	0.00	100%	0.00	
8270-01-3291	OTROS ARRENDAMIENTOS(G Corriente)	1,875.00	1,593.75	85%	0.00		0.00	0.00	100%	0.00	
8270-01-3311	SERV CONTABLES, AUDITORIA Y RELACIONADOS(G Corrien	49,704.00	42,248.40	85%	0.00		0.00	0.00	100%	0.00	
8270-01-3331	SERV DE CONSULTORIA ADMINISTRATIVA, PROCESOS, TECH	5,043.33	4,286.83	85%	0.00		0.00	0.00	100%	0.00	
8270-01-3381	SERVICIOS DE VIGILANCIA(G Corriente)	91,043.00	77,386.55	85%	0.00		0.00	0.00	100%	0.00	
8270-01-3391	SERV PROF CIENTIFICOS Y TECNICOS INTEGRALES(G Corr	20,360.00	17,306.00	85%	0.00		0.00	0.00	100%	0.00	
8270-01-3411	SERVICIOS FINANCIEROS Y BANCARIOS(G Corriente)	19,936.36	16,945.91	85%	0.00		0.00	0.00	100%	0.00	
8270-01-3451	SEGURO DE BIENES PATRIMONIALES(G Corriente)	15,851.27	13,473.58	85%	0.00		0.00	0.00	100%	0.00	
8270-01-3491	SERV FINANCIEROS, BANCARIOS Y COMERCIALES INTEGRAL	1,706.68	1,450.68	85%	0.00		0.00	0.00	100%	0.00	
8270-01-3511	CONSERVACION Y MTTO MENOR DE INMUEBLES(G Corriente)	23,556.67	20,023.17	85%	0.00		0.00	0.00	100%	0.00	
8270-01-3551	REP. MTTO. DE EQ DE TRANSPORTE(G Corriente)	15,579.62	13,242.68	85%	0.00		0.00	0.00	100%	0.00	
8270-01-3581	SERVICIOS DE LIMPIEZA Y MANEJOS DE DESECHOS(G Corr	18,370.41	15,614.85	85%	0.00		0.00	0.00	100%	0.00	
8270-01-3751	VIATICOS EN EL PAIS(G Corriente)	71,655.77	60,907.40	85%	0.00		0.00	0.00	100%	0.00	
8270-01-3761	VIATICOS CN EL EXTRANJERO(G Corriente)	12,894.63	10,960.44	85%	0.00		0.00	0.00	100%	0.00	
8270-01-3831	CONGRESOS Y CONVENCIONES(G Corriente)	4,080.00	3,468.00	85%	0.00		0.00	0.00	100%	0.00	
8270-01-3921	IMPPTOS Y DROS.(G Corriente)	49,435.93	42,020.54	85%	0.00		0.00	0.00	100%	0.00	
8270-02-2611	COMBUSTIBLES(G Corriente)	2,571.95	2,186.16	85%	0.00		0.00	0.00	100%	0.00	
8270-02-3111	ENERGIA ELECTRICA(G Corriente)	290,207.61	246,676.47	85%	0.00		0.00	0.00	100%	0.00	
8270-02-3131	AGUA(G Corriente)	1,267.25	1,077.16	85%	0.00		0.00	0.00	100%	0.00	
8270-02-3381	SERVICIOS DE VIGILANCIA(G Corriente)	147,054.00	124,995.90	85%	0.00		0.00	0.00	100%	0.00	
8270-02-3451	SEGURO DE BIENES PATRIMONIALES(G Corriente)	943.11	801.64	85%	0.00		0.00	0.00	100%	0.00	
8270-02-3511	CONSERVACION Y MTTO MENOR DE INMUEBLES(G Corriente)	178,645.01	151,848.26	85%	0.00		0.00	0.00	100%	0.00	
8270-02-3591	SERV DE JARDINERIA Y FUMIGACION(G Corriente)	63,800.67	54,230.57	85%	0.00		0.00	0.00	100%	0.00	
8270-03-3111	ENERGIA ELECTRICA(G Corriente)	34,780.53	29,563.45	85%	0.00		0.00	0.00	100%	0.00	
8270-03-3511	CONSERVACION Y MTTO MENOR DE INMUEBLES(G Corriente)	84,344.11	71,692.49	85%	0.00		0.00	0.00	100%	0.00	
8270-04-3111	ENERGIA ELECTRICA(G Corriente)	44,923.17	38,184.69	85%	0.00		0.00	0.00	100%	0.00	
8270-04-3381	SERVICIOS DE VIGILANCIA(G Corriente)	29,950.00	25,457.50	85%	0.00		0.00	0.00	100%	0.00	
8270-04-3511	CONSERVACION Y MTTO MENOR DE INMUEBLES(G Corriente)	61,960.10	52,666.09	85%	0.00		0.00	0.00	100%	0.00	
8270-06-3111	ENERGIA ELECTRICA(G Corriente)	6,124.25	5,205.61	85%	0.00		0.00	0.00	100%	0.00	
8270-06-3511	CONSERVACION Y MTTO MENOR DE INMUEBLES(G Corriente)	61,335.67	52,135.32	85%	0.00		0.00	0.00	100%	0.00	
8270-07-3111	ENERGIA ELECTRICA(G Corriente)	16,069.85	13,659.37	85%	0.00		0.00	0.00	100%	0.00	
8270-07-3511	CONSERVACION Y MTTO MENOR DE INMUEBLES(G Corriente)	26,515.44	22,538.12	85%	0.00		0.00	0.00	100%	0.00	


LIC. SERGIO JURADO MEDINA  
TITULAR DE LA ENTIDAD

LIC. HECTOR MANUEL NAVARRO MANJARREZ  
REPRESENTANTE LEGAL

**INFORME DE CUENTAS BANCARIAS EJERCICIO 2014.**  
**PROMOTORA DE LA INDUSTRIA CHIHUAHUENSE.**  
**NAVARRO Y COMPAÑÍA, S.C.**  
**TERCER TRIMESTRE DE 2014.**

NO. DE CUENTA	INSTITUCIÓN BANCARIA	OBJETO DE APERTURA	SALDO INICIAL DEL TERCER TRIMESTRE DE 2014	SALDO FINAL DEL TERCER TRIMESTRE DE 2014	VARIACIONES MONETARIAS
012894777	BANORTE	GASTO CORRIENTE	124,846.07	218,828.51	93,982.44
0135020670	BANCOMER	GASTO CORRIENTE	266,102.86	815,402.35	549,299.49
7514977214	BANAMEX	GASTO CORRIENTE	701,783.97	1,910,760.31	1,208,976.34
00123772068	BANORTE DLLS	GASTO CORRIENTE	1,355.00	1,355.00	0.00
4481/9000775	BANAMEX DLLS	GASTO CORRIENTE	48,776.00	48,776.00	0.00
No. Contrato 0028947777	INVERSION BANORTE	MESA DE DINERO	3,450,000.00	3,350,000.00	-100,000.00
No. Contrato 2043708772	INVERSION BANCOMER	MESA DE DINERO	34,499,995.04	33,999,991.65	-500,003.39
No. Contrato 11 1908208	INVERSION BANAMEX	MESA DE DINERO	26,800,000.68	25,000,000.00	-1,800,000.68
No. Contrato 2168342	INVERSION MONEX	MESA DE DINERO	1,060,509.49	1,062,693.56	2,184.07
<b>TOTAL</b>			<b>\$ 66,953,369.11</b>	<b>\$ 66,407,807.38</b>	

  
 LIC. SERGIO JURADO MEDINA  
 TITULAR DE LA ENTIDAD

  
 LIC. HECTOR MANUEL NAVARRO MANJARREZ  
 REPRESENTANTE LEGAL

**PROMOTORA DE LA INDUSTRIA CHIHUAHUENSE.**  
**COMPARATIVO DEL ESTADO DE POSICIÓN FINANCIERA.**  
**DEL MES DE SEPTIEMBRE DE 2013 A SEPTIEMBRE DE 2014.**

Cuenta	Saldo al 30 Septiembre de 2014	Saldo al 30 de Septiembre de 2013	Importe de la Variación	% de Aumento o (Disminución)	REFERENCIA
<b>ACTIVO</b>					
<b>ACTIVO CIRCULANTE</b>					
EFFECTIVO	11,000	11,000	-	0%	
BANCOS/TESORERIA	3,621,210	1,062,877	2,558,332	241%	
INVERSIONES TEMPORALES	63,412,685	68,282,542	(4,869,857)	(7)%	
CUENTAS POR COBRAR A CORTO PLAZO	17,775,140	7,600,769	10,174,371	134%	
DEUDORES DIVERSOS POR COBRAR A CORTO PLAZO	-	2,500,000	(2,500,000)	(100)%	
INGRESOS POR RECUPERAR A CORTO PLAZO	384,838	93,185	291,653	313%	
DEUDORES POR ANTICIPOS DE LA TESORERIA A CORTO PLAZO	13,099	25,821	(12,721)	(49)%	
ANTICIPOS A PROVEEDORES POR ADQUISICION DE BIENES	1,198,087	13,664	1,184,423	8568%	
ANTICIPOS A PROVEEDORES POR ADQUISICION DE BIENES INMUEBLES	216,940	213,442	3,498	2%	
ANTICIPOS A PROVEEDORES DE BIENES INTANGIBLES	-	-	-	100%	
ESTIMACIONES PARA CUENTAS INCOBRABLES POR DERECHOS	(11,035)	(11,035)	-	0%	
VALORES EN GARANTÍA	478,207	478,207	-	0%	
<b>Suma ACTIVO CIRCULANTE</b>	<b>87,100,170</b>	<b>80,270,472</b>	<b>6,829,699</b>	<b>8.51%</b>	
<b>ACTIVO NO CIRCULANTE</b>					
TÍTULOS Y VALORES A LARGO PLAZO	1,956,273	1,956,273	-	0%	
DOCUMENTOS POR COBRAR A LARGO PLAZO	2,064,593	2,209,571	(144,978)	(7)%	
OTROS DERECHOS A RECIBIR EFECTIVO O EQUIVALENTES A L P	510,833	510,833	-	0%	
TERRENOS	745,620,720	745,978,639	(357,919)	(0)%	
EDIFICIOS NO HABITACIONALES	46,109,107	45,797,754	311,352	1%	
OTROS BIENES INMUEBLES	7,433,827	7,433,827	-	0%	
MOBILIARIO Y EQUIPO DE ADMINISTRACIÓN	11,174,129	11,128,320	45,808	0%	
VEHICULOS Y EQUIPO DE TRANSPORTE	2,605,949	2,715,775	(109,826)	(4)%	
MAQUINARIA, OTROS EQUIPOS Y HERRAMIENTAS	9,696,722	9,584,369	112,353	1%	
ACTIVOS INTANGIBLES	1,280,000	1,280,000	-	0%	
DEPRECIACIÓN ACUMULADA DE BIENES INMUEBLES	(17,787,060)	(15,902,811)	(1,884,249)	12%	
DEPRECIACIÓN ACUMULADA DE BIENES MUEBLES	(16,851,804)	(15,646,094)	(1,205,710)	8%	
<b>Suma ACTIVO NO CIRCULANTE</b>	<b>793,813,288</b>	<b>797,046,457</b>	<b>(3,233,169)</b>	<b>0.41%</b>	
<b>TOTAL ACTIVO</b>	<b>880,913,458</b>	<b>877,316,929</b>	<b>3,596,529</b>	<b>0%</b>	



**PROMOTORA DE LA INDUSTRIA CHIHUAHUENSE.  
COMPARATIVO DEL ESTADO DE POSICIÓN FINANCIERA.  
DEL MES DE SEPTIEMBRE DE 2013 A SEPTIEMBRE DE 2014.**

Cuenta	Saldos al 30 Septiembre de 2014	Saldos al 30 de Septiembre de 2013	Importe de la Variación	% de Aumento o (Disminución)	REFERENCIA
<b>PASIVO</b>					
<b>PASIVO CIRCULANTE</b>					
SERVICIOS PERSONALES POR PAGAR A CORTO PLAZO	972,880	986,597	(13,717)	(1)%	
PROVEEDORES POR PAGAR A CORTO PLAZO	235,862	225,189	10,673	5%	
RETENCIONES Y CONTRIBUCIONES POR PAGAR A CORTO PLAZO	2,710,874	1,555,846	1,155,028	74%	
OTRAS CUENTAS POR PAGAR A CORTO PLAZO	10,164	15,081	(4,917)	(33)%	
DOCUMENTOS POR PAGAR A CORTO PLAZO	613,000	613,000	-	0%	
INGRESOS COBRADOS POR ADELANTADO A CORTO PLAZO	34,718	-	34,718	100%	
<b>Suma PASIVO CIRCULANTE</b>	<b>4,577,498</b>	<b>3,395,713</b>	<b>1,181,785</b>	<b>34.80%</b>	
<b>PASIVO NO CIRCULANTE</b>					
OTROS DOCUMENTOS POR PAGAR A LARGO PLAZO	155,837,163	163,461,063	(7,623,900)	-4.66%	
<b>Suma PASIVO NO CIRCULANTE</b>	<b>155,837,163</b>	<b>163,461,063</b>	<b>(7,623,900)</b>	<b>-4.66%</b>	
<b>TOTAL PASIVO</b>	<b>160,414,661</b>	<b>166,856,775</b>	<b>(6,442,115)</b>	<b>-3.86%</b>	
<b>PATRIMONIO</b>					
APORTACIONES	10,952,891.96	10,952,892	-	0%	
ACTUALIZACIÓN DE LA HACIENDA PÚBLICA/PATRIMONIO	267,530,017	267,530,017	-	0%	
RESULTADOS DEL EJERCICIO (AHORRO/DESAHORRO)	8,188,352	(8,308,829)	16,497,181	(199)%	
RESULTADOS DE EJERCICIOS ANTERIORES	413,251,310	419,709,847	(6,458,538)	(2)%	
<b>Suma HACIENDA PÚBLICA/PATRIMONIO</b>	<b>699,922,571</b>	<b>689,883,927</b>	<b>10,038,644</b>	<b>1.46%</b>	
<b>EXCESO O INSUFICIENCIA EN LA ACTUALIZACIÓN DE LA H</b>					
RESULTADO POR POSICIÓN MONETARIA	(167,471,500)	(167,471,500)	-	0%	
RESULTADO POR TENENCIA DE ACTIVOS NO MONETARIOS	188,047,726	188,047,726	-	0%	
<b>Suma EXCESO O INSUFICIENCIA EN LA ACTUALIZACIÓN DE LA H</b>	<b>20,576,227</b>	<b>20,576,227</b>	-	<b>0.00%</b>	
<b>TOTAL PASIVO Y PATRIMONIO</b>	<b>880,913,458</b>	<b>877,316,929</b>	<b>3,596,529</b>	<b>0.41%</b>	

Monto determinado por el Despacho Auditor de la Importancia relativa \$ 3,000,000.00

Criterio que emplea el Despacho Auditor para explicar una variación:	1.- La diferencia significativa y sustancial entre una fecha y otra
	2.- Cumplir con el principio de revelación suficiente

JUSTIFICACIÓN DE LAS VARIACIONES MAS RELEVANTES:

REFERENCIA:

LIC. SERGIO JURADO MEDINA  
TITULAR DE LA ENTIDAD

LIC. HECTOR MANUEL NAVARRO MANJARREZ  
REPRESENTANTE LEGAL

**PROMOTORA DE LA INDUSTRIA CHIHUAHUENSE.**  
**COMPARATIVO DEL ESTADO DE ACTIVIDADES O RESULTADOS.**  
**DEL 1 DE JULIO AL 30 DE SEPTIEMBRE 2013 CONTRA 1 DE JULIO AL 30 DE SEPTIEMBRE DE 2014.**

Cuenta	Saldo al 30 de Septiembre de 2014	Saldo al 30 de Septiembre de 2013	Importe de la Variación	% de Aumento o (Disminución)	REFERENCIA
<b>INGRESOS Y OTROS BENEFICIOS</b>					
INGRESOS DE GESTION	55,845,053	47,952,070	7,892,984	16%	
INGRESOS POR VENTA DE BIENES Y SERVICIOS					
INGRESOS POR VENTA DE MERCANCIAS (SERV. PARQUES)	51,224,891	40,907,159	10,317,732	25%	
INGRESOS POR VTA DE BIENES Y SERV. PROD. EN ESTAB. DEL GOB.	4,620,163	7,044,911	(2,424,748)	(34)%	
<b>OTROS INGRESOS Y BENEFICIOS</b>					
INGRESOS FINANCIEROS	7,245,130	2,699,071	4,547,058	168%	
INTERESES GANADOS DE VALORES, CREDITOS, BONOS Y OTROS	1,647,425	2,004,487	(357,062)	(18)%	
OTROS INGRESOS Y BENEFICIOS VARIOS	5,598,705	694,584	4,904,121	706%	1-1
OTROS INGRESOS Y BENEFICIOS VARIOS					
<b>TOTAL INGRESOS Y OTROS BENEFICIOS</b>	<b>53,091,183</b>	<b>50,651,141</b>	<b>2,440,042</b>	<b>0.25</b>	
<b>GASTOS Y OTRAS PERDIDAS</b>					
<b>GASTOS DE FUNCIONAMIENTO</b>					
<b>SERVICIOS PERSONALES</b>					
REMUNERACIONES AL PERSONAL DE CARACTER PERMANENTE	10,599,878	9,923,411	676,467	7%	
REMUNERACIONES ADICIONALES Y ESPECIALES	6,673,666	6,795,559	(121,893)	(2)%	
SEGURIDAD SOCIAL	1,062,939	1,075,674	(12,735)	(1)%	
OTRAS PRESTACIONES SOCIALES Y ECONOMICAS	1,947,171	1,121,302	825,869	73%	
	920,175	930,875	(10,700)	(1)%	
<b>MATERIALES Y SUMINISTROS</b>					
MATERIALES DE ADMINISTRACIÓN EMISIÓN DE DOCUMENTO	370,786	406,045	(35,259)	(9)%	
ALIMENTOS Y UTENSILIOS	110,126	105,120	5,005	5%	
PRODUCTOS QUÍMICOS, FARMACÉUTICOS Y DE LABORATORIO	21,027	10,082	944	5%	
COMBUSTIBLES, LUBRICANTES Y ADITIVOS	548	0	548	(100)%	
	239,085	280,842	(41,757)	(15)%	
<b>SERVICIOS GENERALES</b>					
SERVICIOS BÁSICOS	22,500,952	20,839,589	1,661,363	8%	
SERVICIOS DE ARRENDAMIENTO	8,532,342	7,587,754	944,588	12%	
SERVICIOS PROFESIONALES, CIENTÍFICOS Y TÉCNICOS Y	13,060	4,655	8,405	181%	
SERVICIOS FINANCIEROS, BANCARIOS Y COMERCIALES	3,194,625	3,260,240	(65,615)	(2)%	
SERVICIOS DE INSTALACIÓN, REPARACIÓN, MANTENIMIENTO	467,039	900,599	(433,560)	(48)%	
SERVICIOS DE TRASLADO Y VIÁTICOS	7,110,060	5,786,392	1,323,668	21%	
SERVICIOS OFICIALES	380,193	247,747	132,446	51%	
OTROS SERVICIOS GENERALES	2,000,270	45,950	1,954,320	318%	
	2,603,363	3,006,233	(402,870)	(13)%	
<b>TRANSFERENCIAS, ASIGNACIONES, SUBSIDIOS Y OTRAS AYUDAS</b>					
<b>SUBSIDIOS Y SUBVENCIÓNES</b>					
SUBSIDIOS	1,197,894	5,554,343	(4,356,449)	(78)%	
	1,197,894	5,554,343	(4,356,449)	(78)%	
<b>OTROS GASTOS Y PÉRDIDAS EXTRAORDINARIAS</b>					
ESTIMACIONES, DEPRECIACIONES, DETERIOROS, OBSOLESC.	2,335,397	2,766,638	(430,241)	(16)%	
DEPRECIACIÓN DE BIENES INMUEBLES	1,409,473	1,409,166	308	0%	
DEPRECIACIÓN DE BIENES MUEBLES	926,923	1,357,472	(430,549)	(32)%	
<b>OTROS GASTOS</b>					
OTROS GASTOS	8,696,924	7,273,953	1,422,971	20%	
DIFERENCIAS POR TIPO DE CAMBIO NEGATIVAS EN EFECTOS	3,554,739	7,018,091	(3,463,352)	(48)%	
OTROS GASTOS VARIOS	26,023	11,252	14,771	191%	
	5,116,563	244,610	4,871,953	1932%	
<b>TOTAL DE GASTOS Y OTRAS PERDIDAS</b>	<b>54,902,830.45</b>	<b>59,070,436</b>	<b>(4,167,606)</b>	<b>0.87</b>	
<b>AHORRO/DESAHORRO DE LA GESTIÓN</b>	<b>8,188,352</b>	<b>(8,419,295)</b>	<b>16,607,648</b>	<b>0</b>	

Monto determinado por el Despacho Auditor de la Importancia relativa \$ 4,000,000.00

Criterio que emplea el Despacho Auditor para explicar una variación:

- 1 - La diferencia significativa y sustancial entre una fecha y otra
- 2 - Cumplir con el principio de revelación suficiente

JUSTIFICACIÓN DE LAS VARIACIONES MÁS RELEVANTES:

REFERENCIA:

A-1 ESTA VARIACIÓN ES POR EL COSTO DE VENTA DE FERRENO EN LA CIUDAD DE CHIHUAHUA, DELICIAS Y ALDAMA, LAS DE MÁS VARIACIONES CORRESPONDEN A LA OPERACIÓN NORMAL DEL TRIMESTRE.

LIC. SERGIO JURADO MEDINA  
TITULAR DE LA ENTIDAD

LIC. HECTOR MANUEL NAVARRO MANIARREZ  
REPRESENTANTE LEGAL

PROMOTORA DE LA INDUSTRIA CHIHUAHUENSE.  
BALANZA DE COMPROBACION TRIMESTRAL  
DEL 3 DE JULIO DE 2014 AL 30 DE SEPTIEMBRE DE 2014

Número de la Cuenta	Nombre de la Cuenta	Saldos Iniciales al 01 de Julio 2014		Movimientos del Trimestre		Saldos Finales al 30 de Septiembre 2014	
		Deudor	Acreedor	Cargos	Abonos	Deudor	Acreedor
1111	EFECTIVO	11,000.00	0.00	0.00	0.00	11,000.00	0.00
1112	BIANCOS/ TESORERIA	1,709,091.43	0.00	745,056,335.90	62,669,617.39	761,109.73	0.00
1114	INVERSIONES TEMPORALES (HASTA 3 MESES)	35,810,505.41	0.00	316,107,175.72	315,503,099.72	56,312,645.21	0.00
2122	CUENTAS POR COBRAR A CORTO PLAZO	18,340,583.95	0.00	11,029,182.61	11,294,626.81	17,775,139.75	0.00
1131	DEUDORES DIVERSOS POR COBRAR A CORTO PLAZO	0.00	0.00	6,421.42	6,421.42	0.00	0.00
1132	INGRESOS POR RECUPERAR A CORTO PLAZO	40,118.01	0.00	2,364,116.14	1,229,716.40	36,091,154	0.00
1125	INGRESOS POR ANTICIPOS DE LA TESORERIA A CORTO PLAZO	5,320.87	0.00	28,506.00	16,333.67	13,094.25	0.00
1133	ANTICIPO A PROVEEDORES POR ADQUISICION DE BIENES Y SERVICIOS	4,814,173.11	0.00	1,173,111.85	4,793,799.14	1,000,000.50	0.00
1134	ANTICIPO A PROVEEDORES POR ADQUISICION DE BIENES Y SERVICIOS	21,105.30	0.00	36,345.28	26,162.15	21,639.63	0.00
1101	ESTIMACIONES PARA CUENTAS INDETERMINADAS POR DEFECTOS Y VALORES EN GARANTIA	0.00	11,034.91	0.00	0.00	0.00	11,034.91
1212	TITULOS Y VALORES A LARGO PLAZO	1,956,273.30	0.00	0.00	0.00	1,956,273.30	0.00
1221	DOCUMENTOS POR COBRAR A LARGO PLAZO	2,764,592.74	0.00	0.00	0.00	2,764,592.74	0.00
1228	OTROS DERECHOS A RECIBIR EFECTIVO O FONDOS VALORES A LARGO PLAZO	410,831.04	0.00	0.00	0.00	410,831.04	0.00
1231	OTROS DERECHOS A RECIBIR EFECTIVO O FONDOS VALORES A LARGO PLAZO	744,048,426.03	0.00	1,572,243.78	0.00	745,620,669.81	0.00
1233	DERECHOS NO HABITACIONALES	46,109,106.65	0.00	0.00	0.00	46,109,106.65	0.00
1239	OTROS BIENES INMUEBLES	7,432,822.00	0.00	0.00	0.00	7,432,822.00	0.00
1281	MOBILIARIO Y EQUIPO DE ADMINISTRACION	11,143,225.75	0.00	50,500.00	0.00	11,193,725.75	0.00
1284	VEHICULOS Y EQUIPO DE TRANSPORTE	2,605,546.54	0.00	0.00	0.00	2,605,546.54	0.00
1286	MAQUINARIA, OTROS EQUIPOS Y HERRAMIENTAS	9,696,121.61	0.00	0.00	0.00	9,696,121.61	0.00
1290	ACTIVOS INTANGIBLES	1,480,000.00	0.00	0.00	0.00	1,480,000.00	0.00
1265	DEPRECIACION ACUMULADA DE BIENES INMUEBLES	0.00	17,617,140.25	51.00	15,939.36	0.00	17,632,079.61
1263	DEPRECIACION ACUMULADA DE BIENES MUEBLES	0.00	16,757,187.48	0.00	0.00	0.00	16,757,187.48
2111	SERVICIOS PERSONALES POR PAGAR A CORTO PLAZO	0.00	352,375.76	1,029,052.26	1,149,195.99	0.00	972,880.47
2112	PROVEEDORES POR PAGAR A CORTO PLAZO	0.06	62,556.99	1,555,404.08	1,696,713.09	0.00	435,802.05
2117	RENTACIONES Y CONTRIBUCIONES POR PAGAR A CORTO PLAZO	0.00	2,861,570.14	2,075,229.33	1,922,572.84	0.00	2,714,817.69
2119	OTRAS CUENTAS POR PAGAR A CORTO PLAZO	0.00	0.00	140,912.26	140,912.26	0.00	140,912.26
2120	DOCUMENTOS POR PAGAR A CORTO PLAZO	0.00	11,000.00	0.00	0.00	0.00	11,000.00
2151	INGRESOS COBRADOS POR ADIANTADO A LARGO PLAZO	0.00	164,940.11	144,863.86	632.79	0.00	71,116.27
2220	OTROS DOCUMENTOS POR PAGAR A LARGO PLAZO	0.00	156,071,287.45	635,425.00	0.00	0.00	156,706,712.45
3110	APORTACIONES	0.00	10,952,890.75	0.00	0.00	0.00	10,952,890.75
3130	ACTUALIZACION DE LA HACIENDA PUBLICA PATRIMONIO	0.00	467,230,016.99	0.00	0.00	0.00	467,230,016.99
2220	RESULTADOS DE EJERCICIOS ANTERIORES	0.00	172,331,309.65	0.00	0.00	0.00	413,291,106.65
3140	RESULTADO POR POSICION MONETARIA	0.00	67,471,499.57	0.00	0.00	0.00	167,371,499.57
2220	RESULTADO POR TENENCIA DE ACTIVOS NO MONETARIOS	0.00	188,041,726.08	0.00	0.00	0.00	188,041,726.08
4171	INGRESOS POR VENTA DE MERCANCIAS	0.00	15,766,821.59	0.00	1,948,010.96	0.00	17,714,832.55
4172	INGRESOS POR VENTA DE BIENES Y SERVICIOS PRODUCTO	0.00	4,620,162.67	0.00	0.00	0.00	4,620,162.67
4311	INTRINSECOS GANANOS DE VALORES, CREDITOS, BONOS Y OTROS	0.00	1,487,009.11	0.00	1,950,116.69	0.00	1,647,045.83
4399	OTROS INGRESOS Y BENEFICIOS VARIOS	0.00	1,362,652.96	0.00	216,133.75	0.00	1,578,786.71
5111	REMUNERACIONES AL PERSONAL DE CARACTER PERMANENTE	5,042,546.72	0.00	741,098.30	0.00	6,071,645.62	0.00
5113	REMUNERACIONES ADICIONALES Y ESPECIALES	940,127.42	0.00	122,711.71	0.00	1,062,839.13	0.00
5114	SEGURIDAD SOCIAL	1,751,969.41	0.00	189,163.36	0.00	1,941,132.77	0.00
5115	OTRAS REENTRIBUCIONES SOCIALES Y ECONOMICAS	923,347.99	0.00	96,125.02	0.00	1,019,473.01	0.00
5121	MATERIALES DE ADMINISTRACION EMISION DE DOCUMENTOS	107,264.54	0.00	2,860.98	0.00	110,125.52	0.00
5122	ALIMENTOS Y UTENSILIOS	15,207.77	0.00	2,419.21	0.00	17,626.98	0.00
5123	PRODUCTOS QUIMICOS, FARMACEUTICOS Y DE LABORATORIO	548.46	0.00	0.50	0.00	548.96	0.00
5125	COMBUSTIBLES, LUBRICANTES Y ADITIVOS	296,038.77	0.00	70,244.33	0.00	366,283.10	0.00
5131	SERVICIOS BASICOS	7,030,594.24	0.00	602,317.96	0.00	7,632,912.20	0.00
5132	SERVICIOS DE ARRENDAMIENTO	11,185.42	0.00	1,875.00	0.00	13,060.42	0.00
5133	SERVICIOS PROFESIONALES CIENTIFICOS Y TECNICOS Y SERVICIOS FINANCIEROS BANCARIOS Y COMERCIALES	2,851,471.15	0.00	443,154.53	0.00	3,294,625.68	0.00
5134	SERVICIOS DE INSTALACION, REPARACION, MANTENIMIENTO	428,691.28	0.00	36,073.42	0.00	464,764.70	0.00
5137	SERVICIOS DE TRASLADO Y VIAJES	6,575,942.58	0.00	534,107.70	0.00	7,110,050.28	0.00
5138	SERVICIOS OFICIALES	295,642.14	0.00	81,540.40	0.00	377,182.54	0.00
5139	SERVICIOS OFICIALES	736,149.07	0.00	4,085.00	0.00	740,234.07	0.00
5139	OTROS SERVICIOS GENERALES	2,553,807.05	0.00	49,435.93	0.00	2,603,242.97	0.00
5211	SUBSIDIOS	1,195,833.00	0.00	0.00	0.00	1,195,833.00	0.00
5287	DONATIVOS A ENTIDADES FEDERATIVAS Y MUNICIPIOS	9,200,000.00	0.00	0.00	0.00	9,200,000.00	0.00
5511	DEPRECIACION DE BIENES INMUEBLES	1,251,841.64	0.00	15,629.26	0.00	1,267,470.90	0.00
5715	DEPRECIACION DE BIENES MUEBLES	852,106.68	0.00	94,016.61	0.00	946,123.29	0.00
5900	OTROS GASTOS	3,554,236.54	0.00	0.00	0.00	3,554,236.54	0.00
5910	DIFERENCIAS POR TIPO DE CAMBIO NEGATIVAS EN EFECTIVO	26,022.70	0.00	0.00	0.00	26,022.70	0.00
5999	OTROS GASTOS VARIOS	945,210.21	0.00	1,168,370.55	0.00	2,113,580.76	0.00
8110	LEY DE INGRESOS ESTIMADA	51,137,803.00	0.00	0.00	0.00	51,137,803.00	0.00
8119	LEY DE INGRESOS POR RECURSOS	0.00	7,489,125.65	1,418,061.06	0.00	2,644,665.69	0.00
8130	MODIFICACIONES A LA LEY DE INGRESOS ESTIMADA	4,137,511.00	0.00	0.00	0.00	4,137,511.00	0.00
8180	LEY DE INGRESOS DEVENIDAD	0.00	0.00	4,848,061.96	-448,061.96	0.00	0.00
8180	LEY DE INGRESOS DEVENIDAD	0.00	50,496,991.26	0.00	-333,061.96	0.00	49,863,929.30
8210	PRESUPUESTO DE EGRESOS APROBADO	0.00	78,900,550.00	0.00	0.00	0.00	78,900,550.00
8210	PRESUPUESTO DE EGRESOS POR EJERCER	46,279,816.41	0.00	0.00	2,847,912.45	48,127,728.86	0.00
8210	PRESUPUESTO DE EGRESOS COMPROMETIDO	0.00	0.00	2,847,912.45	2,387,912.35	0.00	0.00
8210	PRESUPUESTO DE EGRESOS DEVENIDO	985,138.75	0.00	2,547,912.16	2,983,496.64	1,200,142.81	0.00
8220	PRESUPUESTO DE EGRESOS EJERCIDO	0.00	0.00	2,547,912.16	2,983,496.64	0.00	0.00
8270	PRESUPUESTO DE EGRESOS PAGADO	29,678,376.51	0.00	2,584,196.54	0.00	32,262,573.05	0.00
<b>SUMAS IGUALES</b>		<b>1,103,042,705.73</b>	<b>1,103,042,705.73</b>	<b>689,578,794.24</b>	<b>689,578,794.24</b>	<b>1,107,855,458.33</b>	<b>1,107,855,458.33</b>

PROYECTIVA DE LA INDUSTRIA CERAVIDEÑENSE  
COMPARATIVO DE INGRESOS AUTORIZADO Y MINISTRADO  
DEL 1 DE ABRIL AL 30 DE SEPTIEMBRE DE 2014

CATEGORÍA	MAYORADO		AUTORIZADO		MINISTRADO		DIFERENCIA		DIFERENCIA (%)	DIFERENCIA (MILLONES DE PESOS)	DIFERENCIA (MILLONES DE DÓLARES)
	INICIAL	FINAL	INICIAL	FINAL	INICIAL	FINAL	INICIAL	FINAL			
SEGURIDAD SOCIAL	0,00	0,00	0,00	0,00	0,00	0,00	0,00	0,00	0,00	0,00	0,00
INFLUENTES											
CUOTAS Y APOYACIONES DE SEGURIDAD SOCIAL											
CONTRIBUCIONES DE MEDIDAS											
DERECHOS											
PRODUCTOS											
APROVECHAMIENTOS											
PARTICIPACIONES Y APORTACIONES											
TRANSFERENCIAS, ASIGNACIONES, SUBSIDIOS Y OTRAS AYUDAS											
INGRESOS DERIVADOS DE FINANCIAMIENTO											
RECURSOS FINANCIEROS											
CUOTAS Y APORTACIONES DE SEGURIDAD SOCIAL											
CONTRIBUCIONES DE MEDIDAS											
DERECHOS											
PRODUCTOS											
APROVECHAMIENTOS											
PARTICIPACIONES Y APORTACIONES											
TRANSFERENCIAS, ASIGNACIONES, SUBSIDIOS Y OTRAS AYUDAS											
INGRESOS DERIVADOS DE FINANCIAMIENTO											
<b>TOTAL</b>	<b>54.147.000,00</b>	<b>54.147.000,00</b>	<b>54.147.000,00</b>	<b>54.147.000,00</b>	<b>54.147.000,00</b>	<b>54.147.000,00</b>	<b>54.147.000,00</b>	<b>54.147.000,00</b>	<b>0,00</b>	<b>0,00</b>	<b>0,00</b>
INGRESOS POR VENTAS DE BIENES Y SERVICIOS	54.147.000,00	54.147.000,00	54.147.000,00	54.147.000,00	54.147.000,00	54.147.000,00	54.147.000,00	54.147.000,00	0,00	0,00	0,00
TOTAL DE INGRESOS DEL EJERCICIO	54.147.000,00	54.147.000,00	54.147.000,00	54.147.000,00	54.147.000,00	54.147.000,00	54.147.000,00	54.147.000,00	0,00	0,00	0,00

Especificar en caso de haber aumentos o disminuciones presupuestales contar con su respectiva autorización y justificación.

Esta variación es por el costo de venta de terrenos en la ciudad de Chillihuas, Delfines y Adama, las demás variaciones corresponden a la operación normal del trimestre.

Especificar en caso de haber aumentos o disminuciones presupuestales contar con su respectiva autorización y justificación.

*[Handwritten signature]*

UIC SERGIO JULIANO MEDINA  
TITULAR DE LA UNIDAD

Especificar el incremento/decremento entre el importe presupuestado del periodo y el ministrado o recordado.

Especificar el incremento/decremento entre el importe presupuestado del periodo y el ministrado o recordado.

*[Handwritten signature]*

UIC HECTOR WALTER NAVARRO MARQUEZ  
REPRESENTANTE LEGAL

COMPARATIVO DE PRESUPUESTO DE EGRESOS AUTORIZADO, ADMINISTRADO Y EJERCIDO,  
DEL 1 DE JULIO AL 30 DE SEPTIEMBRE DE 2014

EGRESOS AUTORIZADOS		EGRESOS ADMINISTRADOS		EGRESOS EJERCIDOS		EGRESOS AUTORIZADOS		EGRESOS ADMINISTRADOS		EGRESOS EJERCIDOS	
CÓDIGO	DESCRIPCIÓN	IMPORTE	IMPORTE	IMPORTE	IMPORTE	IMPORTE	IMPORTE	IMPORTE	IMPORTE	IMPORTE	IMPORTE
1000	SERVICIOS PROFESIONALES	0.00	0.00	0.00	0.00	0.00	0.00	0.00	0.00	0.00	0.00
2000	MATERIALES Y SUMINISTROS	0.00	0.00	0.00	0.00	0.00	0.00	0.00	0.00	0.00	0.00
3000	SERVICIOS GENERALES	0.00	0.00	0.00	0.00	0.00	0.00	0.00	0.00	0.00	0.00
4000	TRANSFERENCIAS ASIGNACIONES, SUBSIDIOS Y OTRAS AYUDAS	0.00	0.00	0.00	0.00	0.00	0.00	0.00	0.00	0.00	0.00
5000	BIENES MUEBLES E INMUEBLES E INTANGIBLES	0.00	0.00	0.00	0.00	0.00	0.00	0.00	0.00	0.00	0.00
1000	SERVICIOS PROFESIONALES	103,843,144.00	103,843,144.00	103,843,144.00	103,843,144.00	103,843,144.00	103,843,144.00	103,843,144.00	103,843,144.00	103,843,144.00	103,843,144.00
2000	MATERIALES Y SUMINISTROS	15,283,114.00	15,283,114.00	15,283,114.00	15,283,114.00	15,283,114.00	15,283,114.00	15,283,114.00	15,283,114.00	15,283,114.00	15,283,114.00
3000	SERVICIOS GENERALES	714,198.00	714,198.00	714,198.00	714,198.00	714,198.00	714,198.00	714,198.00	714,198.00	714,198.00	714,198.00
4000	TRANSFERENCIAS ASIGNACIONES, SUBSIDIOS Y OTRAS AYUDAS	52,877,826.00	52,877,826.00	52,877,826.00	52,877,826.00	52,877,826.00	52,877,826.00	52,877,826.00	52,877,826.00	52,877,826.00	52,877,826.00
5000	BIENES MUEBLES E INMUEBLES E INTANGIBLES	48,700,000.00	48,700,000.00	48,700,000.00	48,700,000.00	48,700,000.00	48,700,000.00	48,700,000.00	48,700,000.00	48,700,000.00	48,700,000.00
<b>TOTAL</b>		<b>168,608,178.00</b>	<b>168,608,178.00</b>	<b>168,608,178.00</b>	<b>168,608,178.00</b>	<b>168,608,178.00</b>	<b>168,608,178.00</b>	<b>168,608,178.00</b>	<b>168,608,178.00</b>	<b>168,608,178.00</b>	<b>168,608,178.00</b>

*[Handwritten signature]*

LIC. SERGIO JIBARRO MORALES  
TITULAR DE LA ENTIDAD

*[Handwritten signature]*

LIC. HECTOR NAVARRO MORALES  
RESPONSABLE TÉCNICO



INFORME SOBRE EL CUMPLIMIENTO DE OBLIGACIONES FISCALES, ESTATALES Y MUNICIPALES DEL EJERCICIO 2014  
 PROMOTORA DE LA INDUSTRIA CHIHUAHUENSE  
 NAVARRO Y COMPAÑIA, S.C  
 TERCER TRIMESTRE DE 2014

IMPUESTO AL VALOR AGREGADO	IMPORTE DETERMINADO SEGUN AUDITORIA			IMPORTE PAGADO POR LA ENTIDAD			DIFERENCIA	IVA A FAVOR	IVA A CARGO	FECHA DE PAGO	INSTITUCION	COMENTARIOS
	IVA A CARGO	IVA A FAVOR	IMPORTE	IVA A CARGO	IVA A FAVOR	IMPORTE						
ENERO	318,731.00	0.00	318,731.00	0.00	0.00	318,731.00	0.00	0.00	12 de Febrero de 2014	BANORTE	No Operación 5067400114	
FEBRERO	423,977.00	0.00	423,977.00	0.00	0.00	423,977.00	0.00	0.00	14 de Marzo de 2014	BANORTE	No Operación 5067400114	
MARZO	255,847.00	0.00	255,847.00	0.00	0.00	255,847.00	0.00	0.00	16 de Abril de 2014	BANORTE	No Operación 5067400114	
ABRIL	62,798.00	0.00	62,798.00	0.00	0.00	62,798.00	0.00	0.00	15 de Mayo de 2014	BANORTE	No Operación 5067400114	
MAYO	102,869.00	0.00	102,869.00	0.00	0.00	102,869.00	0.00	0.00	15 de Junio de 2014	BANORTE	No Operación 5067400114	
JUNIO	89,771.00	0.00	89,771.00	0.00	0.00	89,771.00	0.00	0.00	27 de Julio de 2014	BANORTE	No Operación 5067400114	
JULIO	118,705.00	0.00	118,705.00	0.00	0.00	118,705.00	0.00	0.00	15 de Agosto de 2014	BANORTE	No Operación 5067400114	
AGOSTO	118,705.00	0.00	118,705.00	0.00	0.00	118,705.00	0.00	0.00	31 de Octubre de 2014	BANORTE	No Operación 5067400114	
SEPTIEMBRE	281,731.00	0.00	281,731.00	0.00	0.00	281,731.00	0.00	0.00	17 de Octubre de 2014	BANORTE	No Operación 5067400114	
			1,553,691.00			1,553,691.00						

RETENCION SUELDOS Y SALARIOS

MES	IMPORTE DETERMINADO SEGUN AUDITORIA			IMPORTE PAGADO POR LA ENTIDAD			DIFERENCIA	FECHA DE PAGO	INSTITUCION	COMENTARIOS
	IVA A CARGO	IVA A FAVOR	IMPORTE	IVA A CARGO	IVA A FAVOR	IMPORTE				
ENERO	148,604.00	0.00	148,604.00	0.00	0.00	148,604.00	0.00	14 de Febrero de 2014	BANORTE	No Operación 20873400114
FEBRERO	148,604.00	0.00	148,604.00	0.00	0.00	148,604.00	0.00	14 de Marzo de 2014	BANORTE	No Operación 20873400114
MARZO	148,604.00	0.00	148,604.00	0.00	0.00	148,604.00	0.00	16 de Abril de 2014	BANORTE	No Operación 20873400114
ABRIL	151,259.00	0.00	151,259.00	0.00	0.00	151,259.00	0.00	16 de Mayo de 2014	BANORTE	No Operación 20873400114
MAYO	147,902.00	0.00	147,902.00	0.00	0.00	147,902.00	0.00	17 de Junio de 2014	BANORTE	No Operación 20873400114
JUNIO	139,121.00	0.00	139,121.00	0.00	0.00	139,121.00	0.00	17 de Julio de 2014	BANORTE	No Operación 20873400114
JULIO	150,161.00	0.00	150,161.00	0.00	0.00	150,161.00	0.00	15 de Agosto de 2014	BANORTE	No Operación 20873400114
AGOSTO	159,898.00	0.00	159,898.00	0.00	0.00	159,898.00	0.00	17 de Septiembre de 2014	BANORTE	No Operación 20873400114
SEPTIEMBRE								17 de Octubre de 2014	BANORTE	No Operación 20873400114
			1,553,691.00			1,553,691.00				

RETENCION POR SERVICIOS PROFESIONALES

MES	IMPORTE DETERMINADO SEGUN AUDITORIA			IMPORTE PAGADO POR LA ENTIDAD			DIFERENCIA	FECHA DE PAGO	INSTITUCION	COMENTARIOS
	IVA A CARGO	IVA A FAVOR	IMPORTE	IVA A CARGO	IVA A FAVOR	IMPORTE				
ENERO	0.00	0.00	0.00	0.00	0.00	0.00	0.00			
FEBRERO	0.00	0.00	0.00	0.00	0.00	0.00	0.00			
MARZO	600.00	0.00	600.00	0.00	0.00	600.00	0.00	16 de Abril de 2014	BANORTE	No Operación 52548100114
ABRIL	1,600.00	0.00	1,600.00	0.00	0.00	1,600.00	0.00	16 de Mayo de 2014	BANORTE	No Operación 52548100114
MAYO	800.00	0.00	800.00	0.00	0.00	800.00	0.00	17 de Junio de 2014	BANORTE	No Operación 52548100114
JUNIO	28,500.00	0.00	28,500.00	0.00	0.00	28,500.00	0.00	17 de Julio de 2014	BANORTE	No Operación 52548100114
JULIO	5,800.00	0.00	5,800.00	0.00	0.00	5,800.00	0.00	15 de Agosto de 2014	BANORTE	No Operación 52548100114
AGOSTO	300.00	0.00	300.00	0.00	0.00	300.00	0.00	17 de Septiembre de 2014	BANORTE	No Operación 52548100114
SEPTIEMBRE	2,800.00	0.00	2,800.00	0.00	0.00	2,800.00	0.00	17 de Octubre de 2014	BANORTE	No Operación 52548100114
			43,300.00			43,300.00				

LIC SERGIO JURADO MEDINA  
 TITULAR DE LA ENTIDAD

LIC. HECTOR MANUEL NAVARRO MANDRIEZ  
 REPRESENTANTE LEGAL